




GRUPO FINANCIERO CITIBANK DE GUATEMALA
Banco Citibank de Guatemala, S.A., Citivalores, S.A., Citiverciones, S.A., Cititarjetas de Guatemala Ltda.
 Estado de Resultados Consolidado del 1 de Enero al 30 de Septiembre 2015
 (Cifras expresadas en Quetzales)


ACTIVO	Parciales	Parciales	Saldos Consolidados
PRODUCTOS FINANCIEROS Y DE SERVICIOS			
Financieros		1,033,027,303	1,083,529,679
Por Servicios		50,502,376	
Por Primas de Seguros y Fianzas			
(-) Devoluciones y Cancelaciones			
Primas Netas			
(-) Primas Cedidas			
Primas Netas Retenidas			
(+/-) Variación en Reservas Técnicas y Matemáticas			
GASTOS FINANCIEROS Y DE SERVICIOS			
Financieros		170,523,436	178,444,985
Por Servicios		7,921,549	
Gastos de Adquisición y Renovación			
(-) Comisiones y Participaciones por Reaseguro y Reafianzamiento Cedido			
Gastos por Obligaciones Contractuales			
(-) Recuperación por Reaseguro y Reafianzamiento Cedido			
MARGEN FINANCIERO Y DE SERVICIOS			905,084,694
OTROS PRODUCTOS Y GASTOS DE OPERACIÓN			
PRODUCTOS		44,909,619	
Ganancia por valor de Mercado de Títulos-Valores			
Variaciones y Ganancias Cambiarias en Moneda Extranjera	42,503,986		
Productos por Inversiones en Acciones	2,405,633		
Productos por Promoción de Empresas			
Otros Productos de Operación			
GASTOS		341,612,916	
Pérdida por Valor de Mercado de Títulos - Valores			
Variaciones y Pérdidas Cambiarias en Moneda Extranjera	8,138,317		
Cuentas Incobrables y de Dudosa Recuperación	333,474,599		
Gastos por Promoción de Empresas			
Otros Gastos de Operación			
MARGEN DE OTROS PRODUCTOS Y GASTOS DE OPERACIÓN			-296,703,297
MARGEN OPERACIONAL BRUTO			608,381,397
GASTOS DE ADMINISTRACIÓN			600,521,100
Consejo de Administración		137,804	
Funcionarios y Empleados		231,414,972	
Impuestos, Arbitrios, Contribuciones y Cuotas		12,176,330	
Honorarios Profesionales		81,580,040	
Arrendamientos		24,202,204	
Reparaciones y Mantenimientos		10,612,086	
Mercadeo y Publicidad		39,690,623	
Primas de Seguros y Fianzas		207,061	
Depreciaciones y Amortizaciones		24,410,439	
Papelería, Útiles y Suministros		2,004,629	
Gastos Varios		174,084,912	
MARGEN OPERACIONAL NETO			7,860,297
PRODUCTOS Y GASTOS EXTRAORDINARIOS			68,385,809
PRODUCTOS		101,410,284	
Salvamentos y Recuperaciones			
Productos Extraordinarios	101,410,284		
GASTOS		33,024,475	
Participación de Reaseguradoras y Reafianzadoras en Salvamentos y Recuperaciones			
Gastos Extraordinarios	33,024,475		
PRODUCTOS Y GASTOS DE EJERCICIOS ANTERIORES			17,850,091
Productos de Ejercicios Anteriores		18,350,146	
Gastos de Ejercicios Anteriores		500,055	
GANANCIA (PÉRDIDA) BRUTA			94,096,197
Impuesto Sobre la Renta			33,781,154
GANANCIA (PÉRDIDA) NETA			60,315,043
GANANCIA (PÉRDIDA) NETA CONSOLIDADA			60,315,043

Guatemala, 30 de Septiembre, 2015


 Efraim Rivas Cifuentes Pérez
 Contador General


 Elba Mercedes de la Cruz Mendizabal
 Auditor Interno


 Jose Eduardo Luna Rosendard
 Gerente General


 Victor Ismael Ballejo Itza
 Presidente