

GRUPO FINANCIERO CITIBANK DE GUATEMALA
 Banco Citibank de Guatemala, S.A., Citivalores, S.A., Citiverciones, S.A., Cititarjetas de Guatemala Ltda.
 Balance General Consolidado al 30 de noviembre de 2,015
 (Cifras expresadas en Quetzales)

ACTIVO	Saldos Consolidados	Parciales	PASIVO, OTRAS CUENTAS ACREEDORAS Y CAPITAL	Saldos Consolidados	Parciales
DISPONIBILIDADES	925,456,841		OBLIGACIONES DEPOSITARIAS	4,138,749,623	
Caja		113,195,676	Depósitos Monetarios		1,724,424,627
Banco Central		513,644,462	Depósitos de Ahorro		652,676,062
Bancos del País		21,242,722	Depósitos a Plazo		1,725,363,725
Bancos del Exterior		162,503,958	Depósitos a la Orden		8,358,033
Cheques a Compensar		91,603,922	Depósitos con Restricciones		29,927,176
Giros sobre el Exterior		3,266,101			
INVERSIONES	1,816,025,008		CREDITOS OBTENIDOS	1,488,204,650	
En Títulos-Valores para Negociación		0	Del Banco Central		0
En Títulos-Valores para la Venta		38,193,463	De Instituciones Financieras Nacionales		0
En Títulos-Valores para su Vencimiento		0	De Instituciones Financieras Extranjeras		1,488,204,650
Operaciones de Reporto		1,777,831,545	De Organismos Internacionales		0
Certificados de Participación		0			
Intereses Pagados en Compra de Valores		0	OBLIGACIONES FINANCIERAS	0	
SUMA		1,816,025,008	Bonos		0
(-) Estimaciones por Valuación		0	Pagarés Financieros		0
			Obligaciones Financieras a la Orden		0
			Obligaciones Financieras con Restricciones		0
CARTERA DE CREDITOS	4,393,260,611		GASTOS FINANCIEROS POR PAGAR	19,961,704	19,961,704
Vigente		4,405,640,993			
Vencida		238,612,098	CUENTAS POR PAGAR	232,725,575	232,725,575
SUMA		4,644,253,091			
(-) Estimaciones por Valuación		-250,992,480	PROVISIONES	176,964,816	176,964,816
PRODUCTOS FINANCIEROS Y DE SERVICIOS POR COBRAR	8,762,351	8,762,351	OTRAS OBLIGACIONES	0	
			Obligaciones Subordinadas		0
			Obligaciones Convertibles en Acciones		0
CUENTAS POR COBRAR		15,968,101	CREDITOS DIFERIDOS	9,323,517	9,323,517
PRIMAS POR COBRAR		0			
SUMA		15,968,101	INSTITUCIONES DE SEGUROS Y FIANZAS		
(-) Estimaciones por Valuación		0			
TOTAL	15,968,101	15,968,101	RESERVAS TECNICAS Y MATEMATICAS		
INSTITUCIONES DE SEGUROS Y FIANZAS	0	0	(-) RESERVAS TECNICAS Y MATEMATICAS A CARGO DE REASEGURADORES Y REAFIANZADORES		
BIENES REALIZABLES	714,112	966,126	RESERVAS PARA SINIESTROS PENDIENTES DE PAGO		
(-) Estimaciones por Valuación		-252,014	(-) RESERVAS PARA SINIESTROS PENDIENTES DE PAGO A CARGO DE REASEGURADORES Y REAFIANZADORES		
INVERSIONES PERMANENTES	11,521,007	19,973,314	OTROS PASIVOS	0	0
(-) Estimaciones por Valuación		-8,452,307			
			SUMA DEL PASIVO 3/ 5/	6,065,929,885	
OTRAS INVERSIONES	100,000	100,000			
(-) Estimaciones por Valuación		0	OTRAS CUENTAS ACREEDORAS	8,266,631	8,266,631
INNUEBLES Y MUEBLES	375,810,766	501,167,960	INTERESES MINORITARIO		
(-) Depreciaciones Acumuladas		-125,357,194			
			MINISVALIA ADQUIRIDA		
CARGOS DIFERIDOS	86,669,581	120,797,147	SUMA DEL PASIVO, OTRAS CUENTAS ACREEDORAS, INTERES MINORITARIO Y MINUSVALIA ADQUIRIDA	6,074,196,516	
(-) Amortizaciones Acumuladas		-34,127,566			
			CAPITAL CONTABLE		
PLUSVALIA ADQUIRIDA	0	0	CAPITAL PAGADO	617,796,000	
			Capital Autorizado		1,214,466,100
OTROS ACTIVOS	0	0	(-) Capital no Pagado		-596,670,100
			APORTACIONES PERMANENTES */	0	
			APORTES PARA ACCIONES	0	
			RESERVAS DE CAPITAL	214,800,825	
			RESERVAS PARA ACTIVOS EXTRAORDINARIOS	0	
			REVALUACION DE ACTIVOS	19,282,958	
			OBLIGACIONES SUBORDINADAS	0	
			GANANCIAS Y PERDIDAS POR FUSION	0	
			VALUACION DE ACTIVOS DE RECUPERACION DUDOSA (+) (-)	-62,561,706	
			PROVISIONES DE BENEFICIOS A EMPLEADOS (-)	-154,507,371	
			AJUSTES AL IMPUESTO SOBRE LA RENTA	0	
			GANANCIAS O PERDIDAS POR CAMBIOS EN EL VALOR DE MERCADO DE LAS INVERSIONES (+) (-)	0	
			RESULTADOS DE EJERCICIOS ANTERIORES	855,476,171	
			RESULTADOS DEL EJERCICIO	69,804,985	
			AJUSTE POR CONVERSION	0	
			SUMA DEL CAPITAL CONTABLE 5/	1,560,091,862	
SUMA DEL ACTIVO 2/ 5/	7,634,288,378		TOTAL IGUAL AL ACTIVO	7,634,288,378	

Guatemala, 30 de Noviembre 2,015





CONTINGENCIAS, COMPROMISOS Y OTRAS RESPONSABILIDADES

Contingencias y Compromisos	4,764,845,217
Mercaderías en Depósitos	0

CUENTAS DE ORDEN

VALORES Y BIENES CEDIDOS EN GARANTIA	0
GARANTIA CARTERA DE CREDITOS	283,814,341
MARGENES POR GIRAR	75,000,000
ADMINISTRACIONES AJENAS	2,794,104,907
DOCUMENTOS Y VALORES PROPIOS REMITIDOS	0
EMISIONES AUTORIZADAS DE OBLIGACIONES FINANCIERAS	1,400,000,000
OBLIGACIONES FINANCIERAS	1,400,000,000
OBLIGACIONES FINANCIERAS AMORTIZADAS	0
TITULOS SOBRE MERCADERIAS EN DEPOSITOS	0
POLIZAS DE SEGUROS Y FIANZAS	0
OPERACIONES DE REPORTO	0
SUMAS ASEGURADAS Y AFIANZADAS RETENIDAS	0
OTRAS CUENTAS DE ORDEN	1,312,218,713
SUMA	12,029,983,178

2/ Del total de activos el 19.66% Corresponde a operaciones en moneda extranjera
 3/ Del total de Pasivo el 45.67% Corresponde a operaciones en moneda extranjera
 5/ Tipo de cambio de referencia al cierre Q 7.61230 por USD\$1.00

Donald Kevin Cifuentes Pérez
 Contador General

Jose Eduardo Luna Roshardt
 Gerente General

Elib Mercedes Izquierdo Mendizabal
 Auditor Interno de Funciones

Victor Inmael B. Rizo Hiza
 Presidente