

GRUPO FINANCIERO CITIBANK DE GUATEMALA
 Banco Citibank de Guatemala, S.A., Citivalores, S.A., Citiverciones, S.A., Cititarjetas de Guatemala Ltda.
 Balance General Consolidado al 31 de Agosto de 2,015
 (Cifras expresadas en Quetzales)

ACTIVO	Saldos Consolidados	Parciales	PASIVO, OTRAS CUENTAS ACREEDORAS Y CAPITAL	Saldos Consolidados	Parciales
DISPONIBILIDADES	908,631,285		OBLIGACIONES DEPOSITARIAS	4,326,070,407	
Caja		115,974,494	Depósitos Monetarios		2,207,375,264
Banco Central		424,103,800	Depósitos de Ahorro		679,124,043
Bancos del País		114,777,091	Depósitos a Plazo		1,406,251,622
Bancos del Exterior		159,993,935	Depósitos a la Orden		6,839,347
Cheques a Compensar		93,060,038	Depósitos con Restricciones		26,480,131
Giros sobre el Exterior		721,927			
INVERSIONES	1,405,982,479		CREDITOS OBTENIDOS	806,373,750	
En Títulos-Valores para Negociación		0	Del Banco Central		0
En Títulos-Valores para la Venta		378,007,479	De Instituciones Financieras Nacionales		0
En Títulos-Valores para su Vencimiento		0	De Instituciones Financieras Extranjeras		806,373,750
Operaciones de Reporto		1,027,975,000	De Organismos Internacionales		0
Certificados de Participación		0			
Intereses Pagados en Compra de Valores		0	OBLIGACIONES FINANCIERAS	0	
SUMA		1,405,982,479	Bonos		0
(-) Estimaciones por Valuación		0	Pagarés Financieros		0
			Obligaciones Financieras a la Orden		0
			Obligaciones Financieras con Restricciones		0
CARTERA DE CREDITOS	4,255,675,669		GASTOS FINANCIEROS POR PAGAR	17,364,798	17,364,798
Vigente		4,282,787,429	CUENTAS POR PAGAR	163,608,926	163,608,926
Vencida		225,054,665	PROVISIONES	169,665,427	169,665,427
SUMA		4,507,842,094	OTRAS OBLIGACIONES		
(-) Estimaciones por Valuación		-252,166,425	Obligaciones Subordinadas		0
			Obligaciones Convertibles en Acciones		0
PRODUCTOS FINANCIEROS Y DE SERVICIOS POR COBRAR	8,718,003	8,718,003	CREDITOS DIFERIDOS	10,355,434	10,355,434
CUENTAS POR COBRAR		19,124,741	INSTITUCIONES DE SEGUROS Y FIANZAS		
PRIMAS POR COBRAR		0	RESERVAS TECNICAS Y MATEMATICAS		
SUMA		19,124,741	(-) RESERVAS TECNICAS Y MATEMATICAS A CARGO DE REASEGURADORES Y REAFIANZADORES		
(-) Estimaciones por Valuación		0	RESERVAS PARA SINIESTROS PENDIENTES DE PAGO		
TOTAL	19,124,741	19,124,741	(-) RESERVAS PARA SINIESTROS PENDIENTES DE PAGO A CARGO DE REASEGURADORES Y REAFIANZADORES		
INSTITUCIONES DE SEGUROS Y FIANZAS	0	0	OTROS PASIVOS	0	0
BIENES REALIZABLES	611,726	754,399	SUMA DEL PASIVO 3/ 5/	5,493,438,742	
(-) Estimaciones por Valuación		-142,673	OTRAS CUENTAS ACREEDORAS	9,200,070	9,200,070
INVERSIONES PERMANENTES	11,563,879	20,016,186	INTERESES MINORITARIO		
(-) Estimaciones por Valuación		-8,452,307	MINUSVALIA ADQUIRIDA		
OTRAS INVERSIONES	100,000	100,000	SUMA DEL PASIVO, OTRAS CUENTAS ACREEDORAS, INTERES MINORITARIO Y MINUSVALIA ADQUIRIDA	5,502,638,812	
(-) Estimaciones por Valuación		0	CAPITAL CONTABLE		
INMUEBLES Y MUEBLES	374,794,429	494,000,210	CAPITAL PAGADO	617,796,000	
(-) Depreciaciones Acumuladas		-119,205,781	Capital Autorizado		1,214,466,100
CARGOS DIFERIDOS	64,269,109	96,619,442	(-) Capital no Pagado		-596,670,100
(-) Amortizaciones Acumuladas		-32,350,333	APORTACIONES PERMANENTES 4/	0	
PLUSVALIA ADQUIRIDA	0	0	APORTES PARA ACCIONES		
OTROS ACTIVOS	0	0	RESERVAS DE CAPITAL	214,800,824	
			RESERVAS PARA ACTIVOS EXTRAORDINARIOS	0	
			REVALUACION DE ACTIVOS	19,539,145	
			OBLIGACIONES SUBORDINADAS	0	
			GANANCIAS Y PERDIDAS POR FUSION	0	
			VALUACION DE ACTIVOS DE RECUPERACION DUDOSA (+) (-)	-62,561,706	
			PROVISIONES DE BENEFICIOS A EMPLEADOS (-)	-154,507,371	
			AJUSTES AL IMPUESTO SOBRE LA RENTA	0	
			GANANCIAS O PERDIDAS POR CAMBIOS EN EL VALOR DE MERCADO DE LAS INVERSIONES (+) (-)	0	
			RESULTADOS DE EJERCICIOS ANTERIORES	855,476,171	
			RESULTADOS DEL EJERCICIO	56,289,445	
			AJUSTE POR CONVERSION	0	
			SUMA DEL CAPITAL CONTABLE 5/	1,546,832,508	
SUMA DEL ACTIVO 2/ 5/	7,049,471,320		TOTAL IGUAL AL ACTIVO	7,049,471,320	

Guatemala, 31 de Agosto 2,015

CONTINGENCIAS, COMPROMISOS Y OTRAS RESPONSABILIDADES


Contingencias y Compromisos	4,868,701,922
Mercaderías en Depósitos	0


CUENTAS DE ORDEN


VALORES Y BIENES CEDIDOS EN GARANTIA	0
GARANTIA CARTERA DE CREDITOS	275,711,850
MARGENES POR GIRAR	75,000,000
ADMINISTRACIONES AJENAS	2,671,547,194
DOCUMENTOS Y VALORES PROPIOS REMITIDOS	0
EMISIONES AUTORIZADAS DE OBLIGACIONES FINANCIERAS	1,400,000,000
OBLIGACIONES FINANCIERAS	1,400,000,000
OBLIGACIONES FINANCIERAS AMORTIZADAS	0
TITULOS SOBRE MERCADERIAS EN DEPOSITOS	0
POLIZAS DE SEGUROS Y FIANZAS	0
OPERACIONES DE REPORTO	0
SUMAS ASEGURADAS Y AFIANZADAS RETENIDAS	0
OTRAS CUENTAS DE ORDEN	1,253,862,534


SUMA 11,964,823,500

2/ Del total de activos el 20.15% Corresponde a operaciones en moneda extranjera
 3/ Del total de Pasivo el 38.06% Corresponde a operaciones en moneda extranjera
 5/ Tipo de cambio de referencia al cierre Q 7.67975 por USD\$1.00


 Roberto Fuentes Pérez
 Contador General


 José Eduardo Luna Rosales
 Gerente General


 Elio Mendizábal
 Auditor Interno en Contabilidad


 Ulises Rosales
 Presidente