

**GRUPO FINANCIERO CITIBANK DE GUATEMALA**  
 Banco Citibank de Guatemala, S.A., Citivalores, S.A., Citiveriones, S.A., Cititarjetas de Guatemala Ltda.  
 Balance General Consolidado al 31 de Diciembre de 2,015  
 (Cifras expresadas en Quetzales)

ACTIVO	Saldos Consolidados	Parciales	PASIVO, OTRAS CUENTAS ACREEDORAS Y CAPITAL	Saldos Consolidados	Parciales
<b>DISPONIBILIDADES</b>	890,974,045		<b>OBLIGACIONES DEPOSITARIAS</b>	4,205,404,760	
Caja		120,509,140	Depósitos Monetarios		1,769,264,764
Banco Central		453,783,727	Depósitos de Ahorro		669,879,794
Bancos del País		26,276,746	Depósitos a Plazo		1,733,049,639
Bancos del Exterior		224,381,758	Depósitos a la Orden		6,199,836
Cheques a Compensar		65,722,566	Depósitos con Restricciones		27,010,727
Giros sobre el Exterior		300,108			
<b>INVERSIONES</b>	2,054,393,503		<b>CREDITOS OBTENIDOS</b>	1,682,937,585	
En Títulos-Valores para Negociación		0	Del Banco Central		0
En Títulos-Valores para la Venta		18,246,726	De Instituciones Financieras Nacionales		0
En Títulos-Valores para su Vencimiento		0	De Instituciones Financieras Extranjeras		1,682,937,585
Operaciones de Reporto		2,036,146,777	De Organismos Internacionales		0
Certificados de Participación		0	<b>OBLIGACIONES FINANCIERAS</b>	0	
Intereses Pagados en Compra de Valores		0	Bonos		0
SUMA		2,054,393,503	Pagares Financieros		0
(-) Estimaciones por Valuación		0	Obligaciones Financieras a la Orden		0
			Obligaciones Financieras con Restricciones		0
<b>CARTERA DE CREDITOS</b>	4,412,765,762		<b>GASTOS FINANCIEROS POR PAGAR</b>	21,340,339	21,340,339
Vigente		4,429,435,978	<b>CUENTAS POR PAGAR</b>	250,913,292	250,913,292
Vencida		241,584,383	<b>PROVISIONES</b>	124,572,228	124,572,228
SUMA		4,671,020,361	<b>OTRAS OBLIGACIONES</b>		
(-) Estimaciones por Valuación		-258,254,599	Obligaciones Subordinadas		0
			Obligaciones Convertibles en Acciones		0
<b>PRODUCTOS FINANCIEROS Y DE SERVICIOS POR COBRAR</b>	10,153,051	10,153,051	<b>CREDITOS DIFERIDOS</b>	9,222,239	9,222,239
<b>CUENTAS POR COBRAR</b>		23,730,735	<b>INSTITUCIONES DE SEGUROS Y FIANZAS</b>		
<b>PRIMAS POR COBRAR</b>		0	<b>RESERVAS TECNICAS Y MATEMATICAS</b>		
SUMA		23,730,735	(-) RESERVAS TECNICAS Y MATEMATICAS A CARGO DE REASEGURADORES Y REAFIANZADORES		
(-) Estimaciones por Valuación		0	<b>RESERVAS PARA SINIESTROS PENDIENTES DE PAGO</b>		
<b>TOTAL</b>	23,730,735	23,730,735	(-) RESERVAS PARA SINIESTROS PENDIENTES DE PAGO A CARGO DE REASEGURADORES Y REAFIANZADORES		
<b>INSTITUCIONES DE SEGUROS Y FIANZAS</b>	0	0	<b>OTROS PASIVOS</b>		
<b>BIENES REALIZABLES</b>	714,112	966,126	<b>SUMA DEL PASIVO 3/ 5/</b>	6,294,390,443	
(-) Estimaciones por Valuación		-252,014	<b>OTRAS CUENTAS ACREEDORAS</b>	8,105,726	8,105,726
<b>INVERSIONES PERMANENTES</b>	11,533,764	19,986,071	<b>INTERESES MINORITARIO</b>		
(-) Estimaciones por Valuación		-8,452,307	<b>MINISVALIA ADQUIRIDA</b>		
<b>OTRAS INVERSIONES</b>	100,000	100,000	<b>SUMA DEL PASIVO, OTRAS CUENTAS ACREEDORAS, INTERES MINORITARIO Y MINUSVALIA ADQUIRIDA</b>	6,302,496,169	
(-) Estimaciones por Valuación		0	<b>CAPITAL CONTABLE</b>		
<b>INMUEBLES Y MUEBLES</b>	370,573,741	478,563,251	<b>CAPITAL PAGADO</b>	617,796,000	
(-) Depreciaciones Acumuladas		-107,989,510	Capital Autorizado		1,214,466,100
<b>CARGOS DIFERIDOS</b>	85,909,485	120,597,976	(-) Capital no Pagado		-596,670,100
(-) Amortizaciones Acumuladas		-34,688,521	<b>APORTACIONES PERMANENTES 7/</b>		
<b>PLUSVALIA ADQUIRIDA</b>	0	0	<b>APORTES PARA ACCIONES</b>		
<b>OTROS ACTIVOS</b>	0	0	<b>RESERVAS DE CAPITAL</b>	207,300,824	
			<b>RESERVAS PARA ACTIVOS EXTRAORDINARIOS</b>	0	
			<b>REVALUACION DE ACTIVOS</b>	19,197,562	
			<b>OBLIGACIONES SUBORDINADAS</b>	0	
			<b>GANANCIAS Y PERDIDAS POR FUSION</b>	0	
			<b>VALUACION DE ACTIVOS DE RECUPERACION DUDOSA (+) (-)</b>	-62,561,706	
			<b>PROVISIONES DE BENEFICIOS A EMPLEADOS (-)</b>	-156,851,266	
			<b>AJUSTES AL IMPUESTO SOBRE LA RENTA</b>	0	
			<b>GANANCIAS O PERDIDAS POR CAMBIOS EN EL VALOR DE MERCADO DE LAS INVERSIONES (+) (-)</b>	0	
			<b>RESULTADOS DE EJERCICIOS ANTERIORES</b>	855,476,171	
			<b>RESULTADOS DEL EJERCICIO</b>	77,994,414	
			<b>AJUSTE POR CONVERSION</b>	0	
			<b>SUMA DEL CAPITAL CONTABLE 5/</b>	1,558,351,999	
<b>SUMA DEL ACTIVO 2/ 5/</b>	7,860,848,168		<b>TOTAL IGUAL AL ACTIVO</b>	7,860,848,168	

Guatemala, 31 de Diciembre 2,015


**CONTINGENCIAS, COMPROMISOS Y OTRAS RESPONSABILIDADES**


Contingencias y Compromisos	4,766,557,084
Mercaderías en Depósitos	0


**CUENTAS DE ORDEN**


VALORES Y BIENES CEDIDOS EN GARANTIA	0
GARANTIA CARTERA DE CREDITOS	279,327,958
MARGENES POR GIRAR	75,000,000
ADMINISTRACIONES AJENAS	3,049,276,920
DOCUMENTOS Y VALORES PROPIOS REMITIDOS	0
EMISIONES AUTORIZADAS DE OBLIGACIONES FINANCIERAS	500,000,000
OBLIGACIONES FINANCIERAS	500,000,000
OBLIGACIONES FINANCIERAS AMORTIZADAS	0
TITULOS SOBRE MERCADERIAS EN DEPOSITOS	0
POLIZAS DE SEGUROS Y FIANZAS	0
OPERACIONES DE REPORTO	0
SUMAS ASEGURADAS Y AFIANZADAS RETENIDAS	0
OTRAS CUENTAS DE ORDEN	1,332,592,845
<b>SUMA</b>	10,502,754,807

2/ Del total de activos el 19.48% Corresponde a operaciones en moneda extranjera  
 3/ Del total de Pasivo el 46.78% Corresponde a operaciones en moneda extranjera  
 5/ Tipo de cambio de referencia al cierre Q 7.63237 por USD\$1.00

  
 Roberto Melvin Cimentes Pérez  
 Contador General

  
 Jose Eduardo Luis Roshardt  
 Gerente General

  
 Elba Mercedes Izaguirre Mendizabal  
 Auditor Interno en Funciones

  
 Victor Samuel Bello Hiza  
 Presidente