

GRUPO FINANCIERO CITIBANK DE GUATEMALA
 Banco Citibank de Guatemala, S.A., Citivalores, S.A., Citinversiones, S.A., Cititarjetas de Guatemala Ltda.
 Balance General Consolidado al 31 de Enero de 2,015
 (Cifras expresadas en Quetzales)


ACTIVO	Saldos Consolidados	Parciales	PASIVO, OTRAS CUENTAS ACREEDORAS Y CAPITAL	Saldos Consolidados	Parciales
DISPONIBILIDADES	825,756,865		OBLIGACIONES DEPOSITARIAS	4,087,616,458	
Caja		140,938,051	Depósitos Monetarios		2,511,552,358
Banco Central		425,956,371	Depósitos de Ahorro		884,413,416
Bancos del País		12,622,385	Depósitos a Plazo		865,007,541
Bancos del Exterior		152,622,090	Depósitos a la Orden		6,270,492
Cheques a Compensar		90,373,397	Depósitos con Restricciones		20,372,651
Giros sobre el Exterior		3,244,571			
INVERSIONES	1,605,996,196		CREDITOS OBTENIDOS	1,237,109,408	
En Títulos-Valores para Negociación		0	Del Banco Central		0
En Títulos-Valores para la Venta		359,802,202	De Instituciones Financieras Nacionales		0
En Títulos-Valores para su Vencimiento		0	De Instituciones Financieras Extranjeras		1,237,109,408
Operaciones de Reporto		1,246,193,994	De Organismos Internacionales		0
Certificados de Participación		0	OBLIGACIONES FINANCIERAS	0	
Intereses Pagados en Compra de Valores		0	Bonos		0
SUMA		1,605,996,196	Pagarés Financieros		0
(-) Estimaciones por Valuación		0	Obligaciones Financieras a la Orden		0
			Obligaciones Financieras con Restricciones		0
CARTERA DE CREDITOS	4,367,211,289		GASTOS FINANCIEROS POR PAGAR	15,614,867	15,614,867
Vigente		4,414,495,767	CUENTAS POR PAGAR	165,380,436	165,380,436
Vencida		236,678,228	PROVISIONES	172,090,144	172,090,144
SUMA		4,651,173,995	OTRAS OBLIGACIONES		
(-)Estimaciones por Valuación		-283,962,706	Obligaciones Subordinadas	0	0
			Obligaciones Convertibles en Acciones		0
PRODUCTOS FINANCIEROS Y DE SERVICIOS POR COBRAR	8,127,907	8,127,907	CREDITOS DIFERIDOS	12,136,443	12,136,443
CUENTAS POR COBRAR		70,867,864	INSTITUCIONES DE SEGUROS Y FIANZAS		
PRIMAS POR COBRAR		0	RESERVAS TECNICAS Y MATEMATICAS		
SUMA		70,867,864	(-) RESERVAS TECNICAS Y MATEMATICAS A CARGO DE REASEGURADORES Y REAFIANZADORES		
(-)Estimaciones por Valuación		0	RESERVAS PARA SINIESTROS PENDIENTES DE PAGO		
TOTAL		70,867,864	(-) RESERVAS PARA SINIESTROS PENDIENTES DE PAGO A CARGO DE REASEGURADORES Y REAFIANZADORES		
INSTITUCIONES DE SEGUROS Y FIANZAS	0	0	OTROS PASIVOS	0	0
BIENES REALIZABLES	2,068,392	4,355,823	SUMA DEL PASIVO 3/ 5/	5,689,947,756	
(-)Estimaciones por Valuación		-2,287,431	OTRAS CUENTAS ACREEDORAS	9,133,931	9,133,931
INVERSIONES PERMANENTES	11,937,499	21,893,246	INTERESES MINORITARIO		
(-)Estimaciones por Valuación		-9,955,747	MINISVALIA ADQUIRIDA		
OTRAS INVERSIONES	100,000	100,000	SUMA DEL PASIVO, OTRAS CUENTAS ACREEDORAS, INTERES MINORITARIO Y MINUSVALIA ADQUIRIDA	5,699,081,687	
(-)Estimaciones por Valuación		0	CAPITAL CONTABLE		
INMUEBLES Y MUEBLES	270,536,371	374,201,615	CAPITAL PAGADO	617,793,000	
(-)Depreciaciones Acumuladas		-103,665,244	Capital Autorizado		1,214,463,100
CARGOS DIFERIDOS	28,107,134	104,965,595	(-) Capital no Pagado		-596,670,100
(-)Amortizaciones Acumuladas		-76,858,461	APORTACIONES PERMANENTES */	0	
PLUSVALIA ADQUIRIDA	0	0	APORTES PARA ACCIONES		
OTROS ACTIVOS	0	0	RESERVAS DE CAPITAL	214,800,824	
			RESERVAS PARA ACTIVOS EXTRAORDINARIOS	0	
			REVALUACION DE ACTIVOS	20,136,914	
			OBLIGACIONES SUBORDINADAS	0	
			GANANCIAS Y PERDIDAS POR FUSION	0	
			VALUACION DE ACTIVOS DE RECUPERACION DUDOSA (+) (-)	-62,561,706	
			PROVISIONES DE BENEFICIOS A EMPLEADOS (-)	-154,507,371	
			AJUSTES AL IMPUESTO SOBRE LA RENTA	0	
			GANANCIAS O PERDIDAS POR CAMBIOS EN EL VALOR DE MERCADO DE LAS INVERSIONES (+) (-)	0	
			RESULTADOS DE EJERCICIOS ANTERIORES	855,476,171	
			RESULTADOS DEL EJERCICIO	489,998	
			AJUSTE POR CONVERSION	0	
			SUMA DEL CAPITAL CONTABLE 5/	1,491,627,830	
SUMA DEL ACTIVO 2/ 5/	7,190,709,517		TOTAL IGUAL AL ACTIVO	7,190,709,517	


Guatemala, 31 de Enero 2,015


CONTINGENCIAS, COMPROMISOS Y OTRAS RESPONSABILIDADES


Contingencias y Compromisos	4,823,093,125
Mercaderías en Depósitos	0
CUENTAS DE ORDEN	
VALORES Y BIENES CEDIDOS EN GARANTIA	0
GARANTIA CARTERA DE CREDITOS	379,236,776
MARGENES POR GIRAR	75,000,000
ADMINISTRACIONES AJENAS	290,376,819
DOCUMENTOS Y VALORES PROPIOS REMITIDOS	0
EMISIONES AUTORIZADAS DE OBLIGACIONES FINANCIERAS	1,400,000,000
OBLIGACIONES FINANCIERAS	1,400,000,000
OBLIGACIONES FINANCIERAS AMORTIZADAS	0
TITULOS SOBRE MERCADERIAS EN DEPOSITOS	0
POLIZAS DE SEGUROS Y FIANZAS	0
OPERACIONES DE REPORTO	250,000,000
SUMAS ASEGURADAS Y AFIANZADAS RETENIDAS	0
OTRAS CUENTAS DE ORDEN	1,123,420,087
SUMA	9,741,126,807

2/ Del total de activos el 21.18% Corresponde a operaciones en moneda extranjera
 3/ Del total de Pasivo el 48.66% Corresponde a operaciones en moneda extranjera
 5/ Tipo de cambio de referencia al cierre Q 7 65538 por USD\$1 00


 Roberto A. Cifuentes Pérez
 Contador General


 Eber Méndez
 Auditor Interno


 Bernardo Juan Chacín Sucre
 Gerente General


 Luis Alberto Marín
 Presidente