



**GRUPO FINANCIERO CITIBANK DE GUATEMALA**  
 Banco Citibank de Guatemala, S.A., Citivalores, S.A., Citiverciones, S.A., Cititarjetas de Guatemala Ltda.  
 Estado de Resultados Consolidado del 1 de Enero al 31 de Agosto 2015  
 (Cifras expresadas en Quetzales)


ACTIVO	Parciales	Parciales	Saldos Consolidados
<b>PRODUCTOS FINANCIEROS Y DE SERVICIOS</b>			964,246,763
Financieros		920,297,346	
Por Servicios		43,949,417	
Por Primas de Seguros y Fianzas			
(-) Devoluciones y Cancelaciones			
Primas Netas			
(-) Primas Cedidas			
Primas Netas Retenidas			
(+/-) Variación en Reservas Técnicas y Matemáticas			
<b>GASTOS FINANCIEROS Y DE SERVICIOS</b>			157,771,935
Financieros		150,604,770	
Por Servicios		7,167,165	
Gastos de Adquisición y Renovación			
(-) Comisiones y Participaciones por Reaseguro y Reafianzamiento Cedido			
Gastos por Obligaciones Contractuales			
(-) Recuperación por Reaseguro y Reafianzamiento Cedido			
<b>MARGEN FINANCIERO Y DE SERVICIOS</b>			806,474,828
<b>OTROS PRODUCTOS Y GASTOS DE OPERACIÓN</b>			
<b>PRODUCTOS</b>		41,273,014	
Ganancia por valor de Mercado de Títulos-Valores	0		
Variaciones y Ganancias Cambiarias en Moneda Extranjera	38,867,381		
Productos por Inversiones en Acciones	2,405,633		
Productos por Promoción de Empresas			
Otros Productos de Operación			
<b>GASTOS</b>		307,467,671	
Pérdida por Valor de Mercado de Títulos - Valores	0		
Variaciones y Pérdidas Cambiarias en Moneda Extranjera	8,519,827		
Cuentas Incobrables y de Dudosa Recuperación	298,947,844		
Gastos por Promoción de Empresas	0		
Otros Gastos de Operación			
<b>MARGEN DE OTROS PRODUCTOS Y GASTOS DE OPERACIÓN</b>			-266,194,657
<b>MARGEN OPERACIONAL BRUTO</b>			540,280,171
<b>GASTOS DE ADMINISTRACIÓN</b>			533,504,629
Consejo de Administración		122,327	
Funcionarios y Empleados		208,394,349	
Impuestos, Arbitrios, Contribuciones y Cuotas		10,863,526	
Honorarios Profesionales		72,272,937	
Arrendamientos		21,437,178	
Reparaciones y Mantenimientos		9,233,868	
Mercadeo y Publicidad		34,576,980	
Primas de Seguros y Fianzas		195,633	
Depreciaciones y Amortizaciones		21,146,846	
Papelaría, Útiles y Suministros		1,817,953	
Gastos Varios		153,443,032	
<b>MARGEN OPERACIONAL NETO</b>			6,775,542
<b>PRODUCTOS Y GASTOS EXTRAORDINARIOS</b>			61,103,191
<b>PRODUCTOS</b>		91,126,677	
Salvamentos y Recuperaciones			
Productos Extraordinarios	91,126,677		
<b>GASTOS</b>		30,023,486	
Participación de Reaseguradoras y Reafianzadoras en Salvamentos y Recuperaciones			
Gastos Extraordinarios	30,023,486		
<b>PRODUCTOS Y GASTOS DE EJERCICIOS ANTERIORES</b>			17,862,208
Productos de Ejercicios Anteriores		18,350,228	
Gastos de Ejercicios Anteriores		488,020	
<b>GANANCIA (PÉRDIDA) BRUTA</b>			85,740,941
Impuesto Sobre la Renta			29,451,496
<b>GANANCIA (PÉRDIDA) NETA</b>			56,289,445
<b>GANANCIA (PÉRDIDA) NETA CONSOLIDADA</b>			56,289,445

Guatemala, 31 de Agosto 2015

  
 Edwin Fuentes Pérez  
 Contador General

  
 Elba Mercedes Iturriz Mendizabal  
 Auditor Interno

  
 Jose Eduardo Lopez Guevara  
 Gerente General

  
 Victor Ismael Barrios Hiza  
 Presidente