


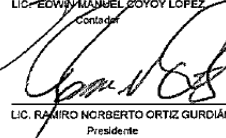
**BANCO PROMERICA, S.A.**  
BALANCE GENERAL CONDENSADO AL 28 DE FEBRERO DE 2017  
(Cifras en Quetzales)

ACTIVO	TOTAL	MONEDA NACIONAL	MONEDA EXTRANJERA	PASIVO, OTRAS CUENTAS ACREEDORAS Y CAPITAL	TOTAL	MONEDA NACIONAL	MONEDA EXTRANJERA
<b>DISPONIBILIDADES</b>	<b>920.674.216,77</b>			<b>OBLIGACIONES DEPOSITARIAS</b>	<b>5.160.750.650,49</b>		
Caja		24.585.365,27	6.691.155,17	Depósitos Monetarios		298.758.596,06	485.971.356,36
Banco Central		542.233.619,13	231.250.348,93	Depósitos de ahorro		300.607.230,38	128.465.716,02
Bancos del País		942.646,80	280.692,20	Depósitos a plazo		3.315.428.052,50	626.480.171,06
Bancos del Exterior			73.103.153,83	Depósitos a la orden		2.482.876,15	756.989,03
Cheques a compensar		31.744.188,19	9.543.047,25	Depósitos con restricciones		991.056,54	808.810,39
Giros sobre el exterior							
<b>INVERSIONES</b>	<b>1.184.269.649,14</b>			<b>CRÉDITOS OBTENIDOS</b>	<b>173.283.169,14</b>		
En Títulos-valores para negociación				Del Banco Central			
En Títulos-valores para la venta		365.000.000,00	-	De Instituciones Financieras Nacionales			
En Títulos-valores para su vencimiento		786.340.327,37	33.717.823,69	De Instituciones Financieras Extranjeras			21.445.603,89
Operaciones de reporto		-		De Organismos Internacionales			151.837.565,25
Certificados de participación				<b>OBLIGACIONES FINANCIERAS</b>			
Intereses pagados en compra de valores		788.501,92		Bonos			
(-) Estimaciones por valuación				Pagarés Financieros			
				Obligaciones Financieras a la Orden			
				Obligaciones Financieras con restricciones			
				<b>GASTOS FINANCIEROS POR PAGAR</b>	<b>51.276.747,07</b>	<b>41.090.596,24</b>	<b>10.186.148,83</b>
				<b>CUENTAS POR PAGAR</b>	<b>103.596.712,68</b>	<b>89.614.563,49</b>	<b>13.982.149,19</b>
<b>CARTERA DE CRÉDITOS</b>	<b>3.801.301.966,98</b>			<b>PROVISIONES</b>	<b>7.433.082,69</b>	<b>7.433.082,69</b>	
Vigente		2.384.475.806,25	1.433.537.293,36	<b>SUCURSALES, CASA MATRIZ Y DEPTOS. ADSCRITOS</b>			
Vencida		38.517.517,45	298.726,29	<b>OTRAS OBLIGACIONES</b>	<b>132.633.360,00</b>		<b>132.633.360,00</b>
(-) Estimaciones por valuación		55.527.376,37		<b>CRÉDITOS DIFERIDOS</b>	<b>51.762.393,58</b>	<b>37.704.543,18</b>	<b>14.057.850,40</b>
				<b>SUMA DEL PASIVO</b>	<b>5.690.736.315,65</b>		
<b>PRODUCTOS FINANCIEROS POR COBRAR</b>	<b>59.111.096,99</b>	<b>54.101.187,92</b>	<b>5.009.909,07</b>	<b>OTRAS CUENTAS ACREEDORAS</b>	<b>46.090.426,82</b>	<b>41.212.033,97</b>	<b>4.878.392,85</b>
				<b>CAPITAL CONTABLE</b>			
<b>CUENTAS POR COBRAR</b>	<b>49.322.240,14</b>	<b>40.250.993,95</b>	<b>9.348.530,63</b>	<b>CAPITAL PAGADO</b>	<b>154.770.200,00</b>		
(-) Estimaciones por valuación		277.284,44		Capital autorizado		500.000.000,00	
				(-) Capital no pagado		(345.229.800,00)	
<b>BIENES REALIZABLES</b>	<b>33.739.409,96</b>	<b>31.045.189,02</b>	<b>3.650.062,65</b>	Casa Matriz, capital asignado			
(-) Estimaciones por valuación		1.024.929,98	230.911,73	<b>APORTACIONES PERMANENTES</b>			
				<b>RESERVAS DE CAPITAL</b>	<b>240.706.247,99</b>	<b>240.706.247,99</b>	
<b>INVERSIONES PERMANENTES</b>	<b>593.750,00</b>	<b>593.750,00</b>		<b>RESERVAS PARA ACTIVOS EXTRAORDINARIOS</b>			
(-) Estimaciones por valuación				<b>REVALUACIÓN DE ACTIVOS</b>			
<b>OTRAS INVERSIONES</b>				OBLIGACIONES SUBORDINADAS			
(-) Estimaciones por valuación				GANANCIA Y PERDIDAS POR FUSION			
<b>SUCURSALES, CASA MATRIZ Y DEPTOS. ADSCRITOS</b>				VALUACION DE ACTIVOS DE RECUPERACION DUDOSA			
				PROVISION DE BENEFICIOS A EMPLEADOS			
<b>INMUEBLES Y MUEBLES</b>	<b>154.083.337,97</b>	<b>219.674.294,28</b>		AJUSTE AL IMPUESTO SOBRE LA RENTA			
(-) Depreciaciones acumuladas		65.590.956,32		GANANCIAS O PÉRDIDAS POR CAMBIOS EN EL VALOR DE MERCADO DE LAS INVERSIONES			
				RESULTADO DE EJERCICIOS ANTERIORES	<b>113.703.699,85</b>	<b>113.703.699,85</b>	
<b>CARGOS DIFERIDOS</b>	<b>48.582.596,43</b>	<b>62.137.752,40</b>		RESULTADO DEL EJERCICIO	<b>15.661.374,07</b>	<b>15.661.374,07</b>	
(-) Amortizaciones acumuladas		13.555.195,97		<b>SUMA DEL CAPITAL CONTABLE</b>	<b>524.841.521,91</b>		
<b>SUMA DEL ACTIVO</b>	<b>6.251.668.264,38</b>			<b>SUMA PASIVO, OTRAS CUENTAS ACREEDORAS Y CAPITAL</b>	<b>6.251.668.264,38</b>		

Los saldos en moneda extranjera están expresados al tipo de cambio de referencia de Q7.36852 por US\$1, publicado por el Banco de Guatemala el 28 de febrero de 2017

Guatemala, 28 de febrero de 2017


  
 LIC. EDWIN MANUEL COYOY LÓPEZ  
 Contador

  
 LIC. RAMIRO INCERBERTO ORTIZ GUARDIÁN  
 Presidente

**CONTINGENCIAS COMPROMISOS Y OTRAS RESPONSABILIDADES**  
 CONTINGENCIAS Y COMPROMISOS 1.542.801.977,95  
 CUENTAS DE ORDEN  
 VALORES Y BIENES CEDIDOS EN GARANTÍA 116.769.135,48  
 GARANTÍAS CARTERA DE CRÉDITOS 1.491.540.158,58  
 MARGENES POR GIRAR 215.299.943,75  
 ADMINISTRACIONES AJENAS 314.485.685,68  
 DOCUMENTOS Y VALORES PROPIOS REMITIDOS -  
 EMISIONES AUTORIZADAS DE OBLIGACIONES FINANCIERAS 151.000.000,00  
 OBLIGACIONES FINANCIERAS 151.000.000,00  
 OBLIGACIONES FINANCIERAS AMORTIZADAS  
 PÓLIZAS DE SEGUROS Y FIANZAS 1.095.455.932,68  
 OPERACIONES DE REPORTO  
 OTRAS CUENTAS DE ORDEN 621.871.546,69

  
 LIC. ERICK ARMANDO MAZARIEGOS HERRERA  
 Auditor

  
 ING. EDGAR ROLANDO BRANA VARADO  
 Gerente General



**BANCO PROMERICA, S. A.**  
**ESTADO DE RESULTADOS CONDENSADO**  
 Del 1 de enero al 28 de febrero de 2017  
 (Cifras en Quetzales)

<b>PRODUCTOS FINANCIEROS</b>			
Intereses	128.007.772,62	151.733.271,05	
Comisiones	23.725.498,43		
Negociación de títulos valores			
Diferencias de precio en operaciones de reporto	-		
<b>GASTOS FINANCIEROS</b>		56.049.235,60	
Intereses	52.207.173,51		
Comisiones	1.892.369,14		
Beneficios adicionales			
Negociación de títulos-valores	77.527,44		
Cuota de formación FOPA	1.872.165,51		
Diferencias de precio en operaciones de reporto	-		
<b>MARGEN POR INVERSIONES</b>			95.684.035,45
<b>PRODUCTOS POR SERVICIOS</b>		17.739.184,99	
Comisiones por servicios diversos	14.662.688,36		
Arrendamientos			
Almacenajes			
Avalúos e Inspecciones			
Manejo de cuenta	3.076.496,63		
Otros			
<b>GASTOS POR SERVICIOS</b>		7.443.782,04	
Comisiones por servicios	7.443.782,04		
<b>MARGEN DE SERVICIOS</b>			10.295.402,95
<b>OTROS PRODUCTOS Y GASTOS DE OPERACION</b>			
<b>PRODUCTOS</b>		3.109.081,57	
Ganancia por valor de mercado de Títulos-valores			
Variaciones y ganancias cambiarias en moneda extranjera	3.109.081,57		
Productos por inversiones en acciones	-		
Productos por promoción de empresas			
<b>GASTOS</b>		47.119.327,42	
Pérdida por valor de mercado de títulos-valores			
Variaciones y pérdidas cambiarias en moneda extranjera	4.112.673,72		
Cuentas incobrables y de dudosa recuperación	43.006.653,70		
Gastos por promoción de empresas			
<b>MARGEN DE OTROS PRODUCTOS Y GASTOS DE OPERACION</b>			(44.010.245,85)
<b>MARGEN OPERACIONAL BRUTO</b>			61.969.192,55
<b>GASTOS DE ADMINISTRACION</b>			49.784.182,07
<b>MARGEN OPERACIONAL NETO</b>			12.185.010,48
<b>PRODUCTOS Y GASTOS EXTRAORDINARIOS</b>		5.017.607,63	
Productos Extraordinarios	5.198.981,78		
Gastos Extraordinarios	181.374,15		
<b>PRODUCTOS Y GASTOS DE EJERCICIOS ANTERIORES</b>		8.933,81	
Productos de ejercicios anteriores	9.758,78		
Gastos de ejercicios anteriores	824,97		
<b>GANANCIA (PERDIDA) BRUTA</b>			5.026.541,44
Impuesto sobre la renta			17.211.551,92
<b>GANANCIA (PERDIDA) NETA</b>			1.550.177,85
			15.661.374,07

Guatemala, 28 de febrero de 2017

LIC. EDWIN MANUEL COYOY LÓPEZ  
Contador



LIC. RAMIRO NORBERTO ORTIZ GURDIÁN  
Presidente



LIC. ERICK ARMANDO MAZARIEGOS HERRERA  
Auditor



ING. EDGAR ROLANDO BRAN ALVARADO  
Gerente General

