


BANCO PROMERICA, S.A.
BALANCE GENERAL CONDENSADO AL 31 DE MARZO DE 2017
(Cifras en Quetzales)

ACTIVO	TOTAL	MONEDA NACIONAL	MONEDA EXTRANJERA	PASIVO, OTRAS CUENTAS ACREEDORAS Y CAPITAL	TOTAL	MONEDA NACIONAL	MONEDA EXTRANJERA
DISPONIBILIDADES	902.085.571,32			OBLIGACIONES DEPOSITARIAS	5.228.292.209,36		
Caja		16.907.789,71	5.106.602,57	Depósitos Monetarios		327.144.386,06	506.234.452,88
Banco Central		537.400.756,51	206.498.074,90	Depósitos de ahorro		302.791.523,15	142.824.024,32
Bancos del País		8.124.780,27	992.762,43	Depósitos a plazo		3.309.762.902,00	634.564.861,69
Bancos del Exteror			72.834.936,93	Depósitos a la orden		2.472.346,28	766.630,08
Cheques a compensar		43.295.420,59	10.924.447,41	Depósitos con restricciones		925.419,58	805.643,32
Giros sobre el exterior							
				CRÉDITOS OBTENIDOS	174.368.655,99		
INVERSIONES	1.289.481.514,17			Del Banco Central		10.000.000,00	-
En Títulos-valores para negociación		292.000.000,00	-	De Instituciones Financieras Nacionales			14.041.196,49
En Títulos-valores para la venta		905.966.437,47	92.303.578,62	De Instituciones Financieras Extranjeras			150.327.459,50
En Títulos-valores para su vencimiento				De Organismos Internacionales			
Operaciones de reporto				OBLIGACIONES FINANCIERAS			
Certificados de participación				Bonos			
Intereses pagados en compra de valores		788.501,92		Pagarés Financieros			
(-) Estimaciones por valuación				Obligaciones Financieras a la Orden			
				Obligaciones Financieras con restricciones			
CARTERA DE CRÉDITOS	3.774.349.548,57			GASTOS FINANCIEROS POR PAGAR	50.761.076,80	40.820.800,88	9.960.275,92
Vigente		2.379.263.100,09	1.412.281.929,22	CUENTAS POR PAGAR	87.471.636,58	73.928.855,52	13.542.781,06
Vencida		38.486.283,58	264.038,32				
(-) Estimaciones por valuación		55.945.802,64		PROVISIONES	8.916.777,87	8.916.777,87	
PRODUCTOS FINANCIEROS POR COBRAR	57.100.194,73	52.127.553,13	4.972.641,60	SUCURSALES, CASA MATRIZ Y DEPTOS. ADSCRITOS	117.436.160,00		117.436.160,00
				CRÉDITOS DIFERIDOS	51.597.997,31	37.945.313,90	13.652.683,41
CUENTAS POR COBRAR	50.316.676,42	43.043.801,50	7.550.159,36	SUMA DEL PASIVO	5.718.864.513,91		
(-) Estimaciones por valuación		277.284,44		OTRAS CUENTAS ACREEDORAS	47.678.073,82	43.043.097,73	4.634.986,09
BIENES REALIZABLES	33.273.207,53	30.694.888,79	3.950.062,65	CAPITAL CONTABLE	154.770.200,00	500.000.000,00	(345.229.800,00)
(-) Estimaciones por valuación		1.140.632,18	230.911,73	Capital autorizado			
				(-) Capital no pagado			
INVERSIONES PERMANENTES	583.750,00	583.750,00		Casa Matriz, capital asignado			
(-) Estimaciones por valuación				APORTACIONES PERMANENTES	310.646.129,99	310.646.129,99	
OTRAS INVERSIONES				RESERVAS DE CAPITAL			
(-) Estimaciones por valuación				RESERVAS PARA ACTIVOS EXTRAORDINARIOS			
SUCURSALES, CASA MATRIZ Y DEPTOS. ADSCRITOS				REVALUACIÓN DE ACTIVOS			
				OBLIGACIONES SUBORDINADAS			
INMUEBLES Y MUEBLES	153.104.537,27	221.194.061,84		GANANCIA Y PERDIDAS POR FUSION			
(-) Depreciaciones acumuladas		68.089.524,57		VALUACION DE ACTIVOS DE RECUPERACION DUDOSA			
				PROVISION DE BENEFICIOS A EMPLEADOS			
CARGOS DIFERIDOS	37.073.290,65	50.966.704,95		AJUSTE AL IMPUESTO SOBRE LA RENTA			
(-) Amortizaciones acumuladas		13.693.414,30		GANANCIAS O PÉRDIDAS POR CAMBIOS EN EL VALOR DE MERCADO DE LAS INVERSIONES			
				RESULTADO DE EJERCICIOS ANTERIORES	43.763.817,85	43.763.817,85	
SUMA DEL ACTIVO	6.297.366.290,66			RESULTADO DEL EJERCICIO	21.645.555,09	21.645.555,09	
				SUMA DEL CAPITAL CONTABLE	530.825.702,93		
				SUMA PASIVO, OTRAS CUENTAS ACREEDORAS Y CAPITAL	6.297.366.290,66		

Los saldos en moneda extranjera están expresados al tipo de cambio de referencia de Q7.33976 por US\$1, publicado por el Banco de Guatemala el 31 de marzo de 2017 Guatemala, 31 de marzo de 2017



 LIC. EDWIN MANUEL COYOY LÓPEZ
 Contador

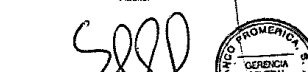



 LIC. RAMIRO NORBERTO ORTIZ GURDIÁN
 Presidente



CONTINGENCIAS COMPROMISOS Y OTRAS RESPONSABILIDADES	1.566.167.699,86
CONTINGENCIAS Y COMPROMISOS	
CUENTAS DE ORDEN	
VALORES Y BIENES CEDIDOS EN GARANTÍA	114.056.543,29
GARANTÍAS CARTERA DE CRÉDITOS	1.499.464.646,30
MÁRGENES POR GIRAR	215.690.777,43
ADMINISTRACIONES AJENAS	304.561.718,75
DOCUMENTOS Y VALORES PROPIOS REMITIDOS	-
EMISIONES AUTORIZADAS DE OBLIGACIONES FINANCIERAS	151.000.000,00
OBLIGACIONES FINANCIERAS	151.000.000,00
OBLIGACIONES FINANCIERAS AMORTIZADAS	-
PÓLIZAS DE SEGUROS Y FIANZAS	1.135.301.433,31
OPERACIONES DE REPORTO	-
OTRAS CUENTAS DE ORDEN	637.381.288,08


 LIC. ERICK ARMANO MAZARIEGOS HERRERA
 Auditor


 ING. EDGAR ROLANDO BRAN ALVARADO
 Gerente General



BANCO PROMERICA, S. A.
ESTADO DE RESULTADOS CONDENSADO
 Del 1 de enero al 31 de marzo de 2017
 (Cifras en Quetzales)

PRODUCTOS FINANCIEROS		228.073.757,46	
Intereses	194.033.008,28		
Comisiones	34.040.749,18		
Negociación de títulos valores	-		
Diferencias de precio en operaciones de reporto	-		
GASTOS FINANCIEROS		86.829.273,71	
Intereses	81.337.114,45		
Comisiones	2.504.975,83		
Beneficios adicionales	-		
Negociación de títulos valores	142.813,21		
Cuota de formación FOPA	2.844.370,22		
Diferencias de precio en operaciones de reporto	-		
MARGEN POR INVERSIONES			141.244.483,75
PRODUCTOS POR SERVICIOS		24.318.394,17	
Comisiones por servicios diversos	20.036.635,46		
Arrendamientos	-		
Almacenes	-		
Avalúos e Inspecciones	-		
Manejo de cuenta	4.281.758,71		
Otros	-		
GASTOS POR SERVICIOS		11.807.364,51	
Comisiones por servicios	11.807.364,51		
MARGEN DE SERVICIOS			12.511.029,66
OTROS PRODUCTOS Y GASTOS DE OPERACION			
PRODUCTOS		4.536.308,50	
Ganancia por valor de mercado de Títulos-valores	-		
Variaciones y ganancias cambiarias en moneda extranjera	4.536.308,50		
Productos por inversiones en acciones	-		
Productos por promoción de empresas	-		
GASTOS		68.026.761,26	
Pérdida por valor de mercado de títulos-valores	-		
Variaciones y pérdidas cambiarias en moneda extranjera	4.759.732,56		
Cuentas incobrables y de dudosa recuperación	63.267.028,70		
Gastos por promoción de empresas	-		
MARGEN DE OTROS PRODUCTOS Y GASTOS DE OPERACION			(63.490.452,76)
MARGEN OPERACIONAL BRUTO			90.265.060,65
GASTOS DE ADMINISTRACION			75.315.943,66
MARGEN OPERACIONAL NETO			14.949.116,99
PRODUCTOS Y GASTOS EXTRAORDINARIOS		8.186.695,36	
Productos Extraordinarios	8.432.316,28		
Gastos Extraordinarios	245.620,92		
PRODUCTOS Y GASTOS DE EJERCICIOS ANTERIORES		149.656,42	
Productos de ejercicios anteriores	174.181,13		
Gastos de ejercicios anteriores	24.524,71		
GANANCIA (PERDIDA) BRUTA			8.336.351,78
Impuesto sobre la renta			23.285.468,77
GANANCIA (PERDIDA) NETA			1.639.913,68
			21.645.555,09

Guatemala, 31 de marzo de 2017

LIC. EDWIN MANUEL COYOY LÓPEZ
Contador

LIC. RAMIRO NORBERTO ORTIZ GUEBÁN
Presidente



LIC. ERICK ARMANDO MAZARIEGOS HERRERA
Auditor

ING. EDGAR ROLANDO BRAN ALVARADO
Gerente General

