

BANCO PROMERICA, S. A.
ESTADO DE RESULTADOS CONDENSADO
 Del 1 de enero al 31 de marzo de 2016
 (Cifras en Quetzales)

PRODUCTOS FINANCIEROS		207,033,562.31	
Intereses	178,451,809.33		
Comisiones	28,528,399.55		
Negociación de títulos valores			
Diferencias de precio en operaciones de reporte	53,353.43		
GASTOS FINANCIEROS		76,437,584.54	
Intereses	71,612,763.58		
Comisiones	2,113,547.55		
Beneficios adicionales			
Negociación de títulos-valores	276,339.10		
Cuota de formación FOPA	2,400,053.27		
Diferencias de precio en operaciones de reporte	34,881.04		
MARGEN POR INVERSIONES			130,595,977.77
PRODUCTOS POR SERVICIOS		21,490,895.69	
Comisiones por servicios diversos	16,044,470.19		
Arrendamientos			
Almacenes			
Avalúos e Inspecciones	5,446,425.50		
Manejo de cuenta			
Otros			
GASTOS POR SERVICIOS		12,042,242.68	
Comisiones por servicios	12,042,242.68		
MARGEN DE SERVICIOS			9,448,653.01
OTROS PRODUCTOS Y GASTOS DE OPERACION			
PRODUCTOS		4,767,149.02	
Ganancia por valor de mercado de Títulos-valores			
Variaciones y ganancias cambiarias en moneda extranjera	4,767,149.02		
Productos por inversiones en acciones			
Productos por promoción de empresas			
GASTOS		47,305,351.22	
Pérdida por valor de mercado de títulos-valores			
Variaciones y pérdidas cambiarias en moneda extranjera	48,022.09		
Cuentas incobrables y de dudosa recuperación	47,257,329.13		
Gastos por promoción de empresas			
MARGEN DE OTROS PRODUCTOS Y GASTOS DE OPERACION			(42,538,202.20)
MARGEN OPERACIONAL BRUTO			97,506,428.58
GASTOS DE ADMINISTRACION			71,869,373.11
MARGEN OPERACIONAL NETO			25,637,055.47
PRODUCTOS Y GASTOS EXTRAORDINARIOS		6,261,773.42	
Productos Extraordinarios	6,415,795.80		
Gastos Extraordinarios	154,022.38		
PRODUCTOS Y GASTOS DE EJERCICIOS ANTERIORES		86,563.37	
Productos de ejercicios anteriores	327,719.09		
Gastos de ejercicios anteriores	241,155.72		
GANANCIA (PERDIDA) BRUTA			31,985,392.26
Impuesto sobre la renta			5,180,169.50
GANANCIA (PERDIDA) NETA			26,805,222.76

Guatemala, 31 de marzo de 2016

LIC. EDWIN MANUEL COYOY LÓPEZ
Contador

LIC. RAMIRO NORBERTO ORTIZ GURDIÁN
Presidente

LIC. ERICK ARMANDO MAZARIÉGOS HERRERA
Auditor

ING. EDGAR ROLANDO BRAM ALVARADO
Gerente General



BANCO PROMERICA, S.A.
BALANCE GENERAL CONDENSADO AL 31 DE MARZO DE 2016
(Cifras en Quetzales)


ACTIVO	TOTAL	MONEDA NACIONAL	MONEDA EXTRANJERA	PASIVO, OTRAS CUENTAS ACREEDORAS Y CAPITAL	TOTAL	MONEDA NACIONAL	MONEDA EXTRANJERA
DISPONIBILIDADES	772,027,084.29			OBLIGACIONES DEPOSITARIAS	4,467,456,047.62		
Caja		18,956,705.24	5,882,188.96	Depósitos Monetarios		337,198,595.99	429,473,596.71
Banco Central		426,135,880.55	197,994,603.06	Depósitos de ahorro		246,764,695.59	83,446,097.12
Bancos del País		545,422.22		Depósitos a plazo		2,755,994,929.48	611,216,809.71
Bancos del Exterior			70,344,041.83	Depósitos a la orden		1,505,298.90	344,074.90
Cheques a compensar		41,721,427.81	10,448,614.62	Depósitos con restricciones		672,815.92	819,145.29
Giros sobre el exterior							
INVERSIONES	954,491,742.46			CRÉDITOS OBTENIDOS	88,336,761.43		
En Títulos-valores para negociación				Del Banco Central			
En Títulos-valores para la venta		324,000,000.00	7,711,060.00	De Instituciones Financieras Nacionales			
En Títulos-valores para su vencimiento		588,260,895.41	35,308,287.99	De Instituciones Financieras Extranjeras			36,049,136.50
Operaciones de reporto				De Organismos Internacionales			52,290,624.93
Certificados de participación				OBLIGACIONES FINANCIERAS			
Intereses pagados en compra de valores				Bonos			
(-) Estimaciones por valuación		788,501.92		Pagarés Financieros			
				Obligaciones Financieras a la Orden			
				Obligaciones Financieras con restricciones			
CARTERA DE CRÉDITOS	3,413,838,782.55			GASTOS FINANCIEROS POR PAGAR	49,897,611.16	40,421,471.94	9,476,139.22
Vigente		2,228,257,866.95	1,204,853,554.89	CUENTAS POR PAGAR	102,853,014.93	50,590,671.35	52,292,343.58
Vencida		31,649,067.84	709,725.58	PROVISIONES	7,786,054.15	7,786,054.15	
(-) Estimaciones por valuación		51,631,432.71		SUCURSALES, CASA MATRIZ Y DEPTOS. ADSCRITOS			
				OTRAS OBLIGACIONES	123,376,960.00		123,376,960.00
PRODUCTOS FINANCIEROS POR COBRAR	32,668,964.58	28,625,940.38	4,043,024.20	CRÉDITOS DIFERIDOS	49,148,587.72	36,410,255.75	12,738,331.97
CUENTAS POR COBRAR	45,806,859.25	33,904,377.68	12,179,766.01	SUMA DEL PASIVO	4,888,855,037.01		
(-) Estimaciones por valuación		277,284.44		OTRAS CUENTAS ACREEDORAS	25,116,212.28	21,511,461.14	3,604,751.14
BIENES REALIZABLES	18,780,688.14	16,194,640.26	3,068,283.88	CAPITAL CONTABLE			
(-) Estimaciones por valuación		482,236.00		CAPITAL PAGADO	154,770,200.00	500,000,000.00	
INVERSIONES PERMANENTES	583,750.00	583,750.00		Capital autorizado		(345,229,800.00)	
(-) Estimaciones por valuación				(-) Capital no pagado			
OTRAS INVERSIONES				Casa Matriz, capital asignado			
(-) Estimaciones por valuación				APORTACIONES PERMANENTES			
SUCURSALES, CASA MATRIZ Y DEPTOS. ADSCRITOS				RESERVAS DE CAPITAL	176,105,548.99	176,105,548.99	
INMUEBLES Y MUEBLES	117,266,724.72	166,411,962.45		RESERVAS PARA ACTIVOS EXTRAORDINARIOS			
(-) Depreciaciones acumuladas		49,145,237.73		REVALUACIÓN DE ACTIVOS			
				OBLIGACIONES SUBORDINADAS			
CARGOS DIFERIDOS	23,553,017.28	34,432,869.69		GANANCIA Y PERDIDAS POR FUSION			
(-) Amortizaciones acumuladas		10,879,852.41		VALUACION DE ACTIVOS DE RECUPERACION DUDOSA			
				PROVISION DE BENEFICIOS A EMPLEADOS			
SUMA DEL ACTIVO	5,379,017,613.29			AJUSTE AL IMPUESTO SOBRE LA RENTA			
				GANANCIAS O PÉRDIDAS POR CAMBIOS EN EL VALOR DE MERCADO DE LAS INVERSIONES			
				RESULTADO DE EJERCICIOS ANTERIORES	107,385,392.25	107,385,392.25	
				RESULTADO DEL EJERCICIO	26,805,222.76	26,805,222.76	
				SUMA DEL CAPITAL CONTABLE	465,046,364.00		
				SUMA PASIVO, OTRAS CUENTAS ACREEDORAS Y CAPITAL	5,379,017,613.29		

Los saldos en moneda extranjera están expresados al tipo de cambio de referencia de Q7.71106 por US\$1, publicado por el Banco de Guatemala el 31 de marzo de 2016

Guatemala, 31 de marzo de 2016



 LIC. EDWIN MANUEL COYOY LÓPEZ
 Contador



 LIC. AMIRO NORBERTO ORTIZ GURDIÁN
 Presidente





CONTINGENCIAS COMPROMISOS Y OTRAS RESPONSABILIDADES
CONTINGENCIAS Y COMPROMISOS 1,705,399,679.43
CUENTAS DE ORDEN
 VALORES Y BIENES CEDIDOS EN GARANTÍA 55,554,886.96
 GARANTÍAS CARTERA DE CRÉDITOS 856,644,413.96
 MÁRGENES POR GIRAR 273,026,334.37
 ADMINISTRACIONES AJENAS 99,731,913.52
 DOCUMENTOS Y VALORES PROPIOS REMITIDOS -
 EMISIONES AUTORIZADAS DE OBLIGACIONES FINANCIERAS 151,000,000.00
 OBLIGACIONES FINANCIERAS 151,000,000.00
 OBLIGACIONES FINANCIERAS AMORTIZADAS 829,999,968.46
 PÓLIZAS DE SEGUROS Y FIANZAS -
 OPERACIONES DE REPORTO -
 OTRAS CUENTAS DE ORDEN 346,291,309.28


 LIC. ERICK ARMANDO MAZARIEGOS HERRERA
 Auditor


 ING. EDGAR ROLANDO BRAN ALVAREZ
 Gerente General

