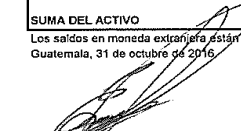



BANCO PROMERICA, S.A.
BALANCE GENERAL CONDENSADO AL 31 DE OCTUBRE DE 2016
 (Cifras en Quetzales)

ACTIVO	TOTAL	MONEDA NACIONAL	MONEDA EXTRANJERA	PASIVO, OTRAS CUENTAS ACREEDORAS Y CAPITAL	TOTAL	MONEDA NACIONAL	MONEDA EXTRANJERA
DISPONIBILIDADES	926,378,783.94			OBLIGACIONES DEPOSITARIAS	4,918,908,503.45		
Caja		23,315,284.77	6,226,192.02	Depósitos Monetarios		307,507,244.68	438,421,142.68
Bancos Central		507,485,380.09	261,176,804.22	Depósitos de ahorro		266,431,876.43	128,139,668.53
Bancos del País		6,522,468.88	-	Depósitos a plazo		3,143,317,470.15	629,639,236.90
Bancos del Exterior		-	94,083,185.88	Depósitos a la orden		2,445,430.97	1,226,226.43
Cheques a compensar		18,592,871.14	8,976,596.94	Depósitos con restricciones		951,164.90	829,041.78
Giros sobre el exterior		-	-				
INVERSIONES	1,034,628,194.10			CRÉDITOS OBTENIDOS	205,178,818.30		
En Títulos-valores para negociación		-	-	Del Banco Central		-	-
En Títulos-valores para la venta		364,000,000.00	-	De Instituciones Financieras Nacionales		-	37,578,000.00
En Títulos-valores para su vencimiento		637,017,863.89	34,398,832.13	De Instituciones Financieras Extranjeras		-	19,695,502.14
Operaciones de reporto		-	-	De Organismos Internacionales		-	147,905,316.16
Certificados de participación		-	-	OBLIGACIONES FINANCIERAS			
Intereses pagados en compra de valores		-	-	Bonos			
(-) Estimaciones por valuación		788,501.92	-	Pagarés Financieros			
				Obligaciones Financieras a la Orden			
				Obligaciones Financieras con restricciones			
CARTERA DE CRÉDITOS	3,709,707,061.95			GASTOS FINANCIEROS POR PAGAR	58,909,035.69	47,543,280.46	11,365,755.23
Vigente		2,316,485,106.23	1,406,198,407.84	CUENTAS POR PAGAR	94,777,964.70	76,520,812.68	18,257,152.02
Vencida		37,291,687.91	93,154.06	PROVISIONES	9,807,213.97	9,807,213.97	
(-) Estimaciones por valuación		50,361,294.09	-	SUCURSALES, CASA MATRIZ Y DEPTOS. ADSCRITOS			
				OTRAS OBLIGACIONES	112,734,000.00		112,734,000.00
PRODUCTOS FINANCIEROS POR COBRAR	37,876,364.58	35,226,848.17	2,649,516.41	CRÉDITOS DIFERIDOS	52,904,947.35	38,014,883.67	14,890,063.68
CUENTAS POR COBRAR	48,575,909.56	40,963,588.59	7,889,605.41	SUMA DEL PASIVO	5,453,220,483.46		
(-) Estimaciones por valuación		277,284.44	-	OTRAS CUENTAS ACREEDORAS	27,780,242.07	25,691,975.79	2,088,266.28
BIENES REALIZABLES	24,902,949.01	22,072,098.42	3,313,086.59	CAPITAL CONTABLE			
(-) Estimaciones por valuación		482,236.00	-	CAPITAL PAGADO	154,770,200.00	500,000,000.00	(345,229,800.00)
INVERSIONES PERMANENTES	583,750.00	583,750.00	-	Capital autorizado			
(-) Estimaciones por valuación		-	-	(-) Capital no pagado			
OTRAS INVERSIONES				Casa Matriz, capital asignado			
(-) Estimaciones por valuación				APORTACIONES PERMANENTES	240,706,247.99	240,706,247.99	
SUCURSALES, CASA MATRIZ Y DEPTOS. ADSCRITOS				RESERVAS DE CAPITAL			
INMUEBLES Y MUEBLES	146,253,081.91	203,284,998.49	57,031,916.58	RESERVAS PARA ACTIVOS EXTRAORDINARIOS			
(-) Depreciaciones acumuladas		57,031,916.58	-	REVALUACIÓN DE ACTIVOS			
CARGOS DIFERIDOS	45,524,306.81	57,761,031.34	12,236,724.53	OBLIGACIONES SUBORDINADAS			
(-) Amortizaciones acumuladas		12,236,724.53	-	GANANCIA Y PERDIDAS POR FUSION			
SUMA DEL ACTIVO	5,974,430,401.86			VALUACION DE ACTIVOS DE RECUPERACION DUDOSA			
				PROVISION DE BENEFICIOS A EMPLEADOS			
				AJUSTE AL IMPUESTO SOBRE LA RENTA			
				GANANCIAS O PÉRDIDAS POR CAMBIOS EN EL VALOR DE MERCADO DE LAS INVERSIONES			
				RESULTADO DE EJERCICIOS ANTERIORES	14,906,057.25	14,906,057.25	
				RESULTADO DEL EJERCICIO	83,047,171.09	83,047,171.09	
				SUMA DEL CAPITAL CONTABLE	493,429,676.33		
				SUMA PASIVO, OTRAS CUENTAS ACREEDORAS Y CAPITAL	5,974,430,401.86		

Los saldos en moneda extranjera están expresados al tipo de cambio de referencia de Q7.51560 por US\$1, publicado por el Banco de Guatemala el 31 de octubre de 2016
 Guatemala, 31 de octubre de 2016



 LIC. EDWIN MANUEL COTY LÓPEZ
 Contador



 LIC. RAMIRO NORBERTO ORTIZ GORDIÁN
 Presidente



CONTINGENCIAS COMPROMISOS Y OTRAS RESPONSABILIDADES	
CONTINGENCIAS Y COMPROMISOS	1,547,609,652.70
CUENTAS DE ORDEN	
VALORES Y BIENES CEDIDOS EN GARANTÍA	100,515,264.91
GARANTÍAS CARTERA DE CRÉDITOS	855,898,865.17
MÁRGENES POR GIRAR	136,788,037.12
ADMINISTRACIONES AJENAS	212,197,650.08
DOCUMENTOS Y VALORES PROPIOS REMITIDOS	-
EMISIONES AUTORIZADAS DE OBLIGACIONES FINANCIERAS	151,000,000.00
OBLIGACIONES FINANCIERAS	151,000,000.00
OBLIGACIONES FINANCIERAS AMORTIZADAS	-
PÓLIZAS DE SEGUROS Y FINANZAS	1,021,902,841.07
OPERACIONES DE REPORTO	-
OTRAS CUENTAS DE ORDEN	508,228,573.83




 LIC. ERICK ARMANDO MAZARIEGOS HERRERA
 Auditor



 ING. EDGAR RYLANDO BRAN ALVARADO
 Gerente General



BANCO PROMERICA, S. A.
ESTADO DE RESULTADOS CONDENSADO
 Del 1 de enero al 31 de octubre de 2016
 (Cifras en Quetzales)

PRODUCTOS FINANCIEROS			
Intereses	600,991,287.54	714,917,077.50	
Comisiones	113,720,864.99		
Negociación de títulos valores			
Diferencias de precio en operaciones de reporte	204,924.97		
GASTOS FINANCIEROS		263,000,919.63	
Intereses	247,414,495.64		
Comisiones	6,545,607.37		
Beneficios adicionales			
Negociación de títulos-valores	439,135.98		
Cuota de formación FOPA	8,566,799.60		
Diferencias de precio en operaciones de reporte	34,881.04		
MARGEN POR INVERSIONES			451,916,157.87
PRODUCTOS POR SERVICIOS		83,988,554.92	
Comisiones por servicios diversos	67,259,643.37		
Arrendamientos			
Almacenajes			
Avalúos e Inspecciones			
Manejo de cuenta	16,728,911.55		
Otros			
GASTOS POR SERVICIOS		39,106,777.57	
Comisiones por servicios	39,106,777.57		
MARGEN DE SERVICIOS			44,881,777.35
OTROS PRODUCTOS Y GASTOS DE OPERACIÓN			
PRODUCTOS		14,806,336.47	
Ganancia por valor de mercado de Títulos-valores			
Variaciones y ganancias cambiarias en moneda extranjera	14,784,742.96		
Productos por inversiones en acciones	21,593.51		
Productos por promoción de empresas			
GASTOS		191,628,600.89	
Pérdida por valor de mercado de títulos-valores			
Variaciones y pérdidas cambiarias en moneda extranjera	5,963,562.30		
Cuentas incobrables y de dudosa recuperación	185,665,038.59		
Gastos por promoción de empresas			
MARGEN DE OTROS PRODUCTOS Y GASTOS DE OPERACION			(176,822,264.42)
MARGEN OPERACIONAL BRUTO			319,975,670.80
GASTOS DE ADMINISTRACION			245,657,722.91
MARGEN OPERACIONAL NETO			74,317,947.89
PRODUCTOS Y GASTOS EXTRAORDINARIOS		22,253,318.56	
Productos Extraordinarios	23,063,435.48		
Gastos Extraordinarios	810,116.92		
PRODUCTOS Y GASTOS DE EJERCICIOS ANTERIORES		318,674.41	
Productos de ejercicios anteriores	661,761.53		
Gastos de ejercicios anteriores	343,087.12		
GANANCIA (PÉRDIDA) BRUTA			22,571,992.97
Impuesto sobre la renta			96,889,940.86
GANANCIA (PERDIDA) NETA			13,842,769.77
			83,047,171.09


Guatemala, 31 de octubre de 2016


 LIC. EDWIN MANUEL COYOY LÓPEZ
 Contador




 LIC. RAMIRO NORBERTO ORTIZ GURDIÁN
 Presidente




 LIC. ERICK ARMANDO MAZARIEGOS HERRERA
 Auditor




 ING. EDGAR ROLANDO BRAN ALVARADO
 Gerente General