



BANCO PROMERICA, S.A.
BALANCE GENERAL CONDENSADO AL 28 DE FEBRERO DE 2015
(Cifras en Quetzales)


ACTIVO	TOTAL	MONEDA NACIONAL	MONEDA EXTRANJERA	PASIVO, OTRAS CUENTAS ACREEDORAS Y CAPITAL	TOTAL	MONEDA NACIONAL	MONEDA EXTRANJERA
DISPONIBILIDADES	657,664,395.99			OBLIGACIONES DEPOSITARIAS	3,430,499,665.16		
Caja		16,528,020.87	6,267,185.95	Depósitos Monetarios		241,317,017.93	380,815,653.41
Banco Central		368,604,192.38	184,421,906.51	Depósitos de ahorro		152,215,091.63	48,866,895.77
Bancos del País		1,486,708.73		Depósitos a plazo		2,238,117,126.88	367,244,443.18
Bancos del Exterior			27,286,087.82	Depósitos a la orden		1,174,218.73	128,881.66
Cheques a compensar		23,942,747.96	29,127,545.77	Depósitos con restricciones		338,878.98	281,457.01
Giros sobre el exterior							
INVERSIONES	432,055,569.15			CRÉDITOS OBTENIDOS	88,970,982.07		
En Títulos-valores para negociación				Del Banco Central			7,627,280.00
En Títulos-valores para la venta		201,705,840.06	1,026,969.09	De Instituciones Financieras Nacionales			35,309,889.75
En Títulos-valores para su vencimiento		195,000,000.00	34,322,760.00	De Instituciones Financieras Extranjeras			46,033,812.32
Operaciones de reporte				De Organismos Internacionales			
Certificados de participación				OBLIGACIONES FINANCIERAS			
Intereses pagados en compra de valores				Bonos			
(-) Estimaciones por valuación				Pagarés Financieros			
				Obligaciones Financieras a la Orden			
				Obligaciones Financieras con restricciones			
				GASTOS FINANCIEROS POR PAGAR	36,325,827.78	31,903,683.46	4,422,144.32
				CUENTAS POR PAGAR	95,126,516.08	67,646,399.85	27,480,116.23
				PROVISIONES	3,530,801.12	3,530,801.12	
				SUCURSALES, CASA MATRIZ Y DEPTOS. ADSCRITOS			
				OTRAS OBLIGACIONES	76,272,800.00		76,272,800.00
				CRÉDITOS DIFERIDOS	33,173,040.04	29,030,098.46	4,142,941.58
				SUMA DEL PASIVO	3,763,899,632.25		
				OTRAS CUENTAS ACREEDORAS	17,752,374.64	15,024,469.10	2,727,905.54
CARTERA DE CRÉDITOS	2,862,493,914.64			CAPITAL CONTABLE			
Vigente		2,003,969,860.71	870,185,013.91	CAPITAL PAGADO	154,770,200.00	500,000,000.00	
Vencida		34,474,463.78	3,340,691.44	Capital autorizado		(345,229,800.00)	
(-) Estimaciones por valuación		49,476,115.20		(-) Capital no pagado			
				Casa Matriz, capital asignado			
				APORTACIONES PERMANENTES			
				RESERVAS DE CAPITAL	115,148,112.58	115,148,112.58	
				RESERVAS PARA ACTIVOS EXTRAORDINARIOS			
				REVALUACIÓN DE ACTIVOS			
				OBLIGACIONES SUBORDINADAS			
				GANANCIA Y PERDIDAS POR FUSION			
				VALUACION DE ACTIVOS DE RECUPERACION DUDOSA			
				PROVISION DE BENEFICIOS A EMPLEADOS			
				AJUSTE AL IMPUESTO SOBRE LA RENTA			
				GANANCIAS O PÉRDIDAS POR CAMBIOS EN EL VALOR DE MERCADO DE LAS INVERSIONES			
				RESULTADO DE EJERCICIOS ANTERIORES	92,404,956.19	92,404,956.19	
				RESULTADO DEL EJERCICIO	17,721,168.50	17,721,168.50	
				SUMA DEL CAPITAL CONTABLE	380,044,437.27		
				SUMA PASIVO, OTRAS CUENTAS ACREEDORAS Y CAPITAL	4,161,696,444.16		
PRODUCTOS FINANCIEROS POR COBRAR	23,168,285.96	20,310,441.62	2,857,844.34				
CUENTAS POR COBRAR	53,797,239.82	44,235,244.94	9,589,053.94				
(-) Estimaciones por valuación		27,059.06					
BIENES REALIZABLES	7,609,447.14	6,893,913.69	886,185.45				
(-) Estimaciones por valuación		170,652.00					
INVERSIONES PERMANENTES	583,750.00	583,750.00					
(-) Estimaciones por valuación							
OTRAS INVERSIONES							
(-) Estimaciones por valuación							
SUCURSALES, CASA MATRIZ Y DEPTOS. ADSCRITOS							
INMUEBLES Y MUEBLES	85,604,632.55	126,589,573.34					
(-) Depreciaciones acumuladas		40,984,940.79					
CARGOS DIFERIDOS	38,719,208.91	48,340,898.86					
(-) Amortizaciones acumuladas		9,621,689.95					
SUMA DEL ACTIVO	4,161,696,444.16						


Los saldos en moneda extranjera están expresados al tipo de cambio de referencia de Q7.62728 por US\$, publicado por el Banco de Guatemala el 28 de febrero de 2015
Guatemala, 28 de febrero de 2015


CONTINGENCIAS COMPROMISOS Y OTRAS RESPONSABILIDADES	
CONTINGENCIAS Y COMPROMISOS	1,661,922,389.08
CUENTAS DE ORDEN	
VALORES Y BIENES CEDIDOS EN GARANTÍA	27,685,457.93
GARANTÍAS CARTERA DE CRÉDITOS	544,343,060.86
MÁRGENES POR GIRAR	71,546,268.02
ADMINISTRACIONES AJENAS	30,659,623.21
DOCUMENTOS Y VALORES PROPIOS REMITIDOS	532,243.52
EMISIONES AUTORIZADAS DE OBLIGACIONES FINANCIERAS	151,000,000.00
OBLIGACIONES FINANCIERAS	151,000,000.00
OBLIGACIONES FINANCIERAS AMORTIZADAS	
PÓLIZAS DE SEGUROS Y FIANZAS	414,092,880.71
OPERACIONES DE REPORTE	
OTRAS CUENTAS DE ORDEN	228,406,157.66



LIC. EDWIN MANUEL COYOY LÓPEZ
Contador





LIC. RAMIRO NORBERTO ORTIZ GUARDIÁN
Presidente




LIC. ERICK ARMANDO MAZARIEGOS HERRERA
Auditor


ING. EDGAR ROLANDO BRAN AVARADO
Gerente General



BANCO PROMERICA, S. A.
ESTADO DE RESULTADOS CONDENSADO
 Del 1 de enero al 28 de febrero de 2015
 (Cifras en Quetzales)

PRODUCTOS FINANCIEROS		117,395,378.63	
Intereses	100,112,103.16		
Comisiones	17,283,275.47		
Negociación de títulos valores			
Diferencias de precio en operaciones de reporte			
GASTOS FINANCIEROS		38,098,502.06	
Intereses	35,601,843.26		
Comisiones	1,307,293.93		
Beneficios adicionales			
Negociación de títulos valores	520.62		
Cuota de formación FOPA	1,188,844.25		
Diferencias de precio en operaciones de reporte			
MARGEN POR INVERSIONES			79,296,876.57
PRODUCTOS POR SERVICIOS		9,230,958.99	
Comisiones por servicios diversos	8,466,488.15		
Arrendamientos			
Almacenajes			
Avalúos e Inspecciones	764,465.39		
Manejo de cuenta	5.45		
Otros			
GASTOS POR SERVICIOS		15,122,774.08	
Comisiones por servicios	15,122,774.08		
MARGEN DE SERVICIOS			(5,891,815.09)
OTROS PRODUCTOS Y GASTOS DE OPERACION			
PRODUCTOS		3,228,728.62	
Ganancia por valor de mercado de Títulos-valores			
Variaciones y ganancias cambiarias en moneda extranjera	3,228,728.62		
Productos por inversiones en acciones			
Productos por promoción de empresas			
GASTOS		22,164,663.56	
Pérdida por valor de mercado de títulos-valores	614,405.69		
Variaciones y pérdidas cambiarias en moneda extranjera	21,550,257.87		
Cuentas incobrables y de dudosa recuperación			
Gastos por promoción de empresas			
MARGEN DE OTROS PRODUCTOS Y GASTOS DE OPERACION			(18,935,934.94)
MARGEN OPERACIONAL BRUTO			54,469,126.54
GASTOS DE ADMINISTRACION			39,857,128.54
MARGEN OPERACIONAL NETO			14,611,998.00
PRODUCTOS Y GASTOS EXTRAORDINARIOS		3,249,626.52	
Productos Extraordinarios	3,480,974.90		
Gastos Extraordinarios	231,348.38		
PRODUCTOS Y GASTOS DE EJERCICIOS ANTERIORES		(140,456.02)	
Productos de ejercicios anteriores	15,056.76		
Gastos de ejercicios anteriores	155,512.78		
GANANCIA (PERDIDA) BRUTA			17,721,168.50
Impuesto sobre la renta			
GANANCIA (PERDIDA) NETA			17,721,168.50

Guatemala, 28 de febrero de 2015

LIC. EDWIN MANUEL COYOY LÓPEZ
Contador



LIC. RAMIRO NORBERTO ORTIZ GURDIÁN
Presidente



LIC. ERICK ARMANDO MAZARIEGOS HERRERA
Auditor



ING. EDGAR ROLANDO BRAN ALVARADO
Gerente General

