




BANCO CITIBANK DE GUATEMALA, S.A.
ESTADO DE RESULTADOS CONDENSADO
 Del 01 de Enero al 31 de Diciembre del 2014
 (Cifras en Quetzales)

| | | | |
|---|---------------|---------------|---------------|
| PRODUCTOS FINANCIEROS | | 1,214,699,889 | |
| Intereses | 1,071,631,670 | | |
| Comisiones | 136,872,676 | | |
| Negociación de Títulos-Valores | 5,988,804 | | |
| Diferencias de precio en Operaciones de Reporto | 206,739 | | |
| GASTOS FINANCIEROS | | 174,910,866 | |
| Intereses | 71,732,214 | | |
| Comisiones | 42,670,091 | | |
| Beneficios Adicionales | 37,608,620 | | |
| Negociación de Títulos-Valores | 64,013 | | |
| Cuota de Formación FOPA | 7,674,272 | | |
| Productos no Cobrados | - | | |
| Diferencias de precio en Operaciones de Reporto | 15,161,656 | | |
| MARGEN DE INVERSIONES | | | 1,039,789,023 |
| PRODUCTOS POR SERVICIOS | | 58,046,484 | |
| Comisiones por Servicios Diversos | 25,644,253 | | |
| Arrendamientos | - | | |
| Almacenaje | - | | |
| Avalúos e Inspecciones | - | | |
| Manejo de Cuenta | 32,076,843 | | |
| Otros | 325,388 | | |
| GASTOS POR SERVICIOS | | 12,059,600 | |
| Comisiones por Servicios | 12,059,600 | | |
| MARGEN DE SERVICIOS | | | 45,986,884 |
| OTROS PRODUCTOS Y GASTOS DE OPERACION | | | |
| PRODUCTOS | | 63,991,986 | |
| Ganancia por Valor de Mercado de Títulos-Valores | - | | |
| Variaciones y Ganancias Cambiarias en Moneda Extranjera | 63,991,986 | | |
| Productos por Inversiones en Acciones | - | | |
| Productos por Promoción de Empresas | - | | |
| GASTOS | | 443,158,774 | |
| Pérdida por Valor de Mercado de Títulos-Valores | - | | |
| Variaciones y Pérdidas Cambiarias en Moneda Extranjera | 9,128,385 | | |
| Cuentas Incobrables y de Dudosa Recuperación | 434,030,389 | | |
| Gastos por Promoción de Empresas | - | | |
| MARGEN DE OTROS PRODUCTOS Y GASTOS DE OPERACION | | | (379,166,788) |
| MARGEN OPERACIONAL BRUTO | | | 706,609,119 |
| GASTOS DE ADMINISTRACION | | | 619,539,137 |
| MARGEN OPERACIONAL NETO | | | 87,069,982 |
| PRODUCTOS Y GASTOS EXTRAORDINARIOS | | 87,545,519 | |
| Productos Extraordinarios | 127,832,423 | | |
| Gastos Extraordinarios | 40,286,904 | | |
| PRODUCTOS Y GASTOS DE EJERCICIOS ANTERIORES | | 5,788,515 | |
| Productos de Ejercicios Anteriores | 7,263,091 | | |
| Gastos de Ejercicios Anteriores | 1,474,576 | | |
| GANANCIA (PERDIDA) BRUTA | | | 180,404,016 |
| Impuesto sobre la Renta | | | 101,776,803 |
| GANANCIA (PERDIDA) NETA | | | 78,627,213 |


 Ronald Kevin Cifuentes Pérez
 Contador General


 Bernardo Juan Chacín Sucre
 Gerente General


 Elba Mercedes Izaguirre Mendizabal
 Auditor Interno


 Luis Alberto Marín
 Presidente