



BANCO CITIBANK DE GUATEMALA, S. A.  
BALANCE GENERAL CONDENSADO AL 31 DE AGOSTO DEL 2015  
(Cifras en Quetzales)


ACTIVO	TOTAL	MONEDA NACIONAL	MONEDA EXTRANJERA (En Quetzales)	PASIVO	TOTAL	MONEDA NACIONAL	MONEDA EXTRANJERA (En Quetzales)
<b>DISPONIBILIDADES</b>	685,096,941			<b>OBLIGACIONES DEPOSITARIAS</b>	4,526,876,097		
Caja		87,253,813	28,720,680	Depósitos Monetarios		1,507,926,733	900,254,221
Banco Central		286,825,704	137,278,096	Depósitos de Ahorro		327,144,633	351,979,410
Bancos del País		100,107,742	1,762,010	Depósitos a Plazo		1,323,585,582	82,666,040
Bancos del Exterior		-	150,366,931	Depósitos a la Orden		3,706,537	3,132,810
Cheques y Giros a Compensar		66,292,152	26,767,858	Depósitos con Restricciones		20,059,210	6,420,921
Giros Sobre el Exterior		-	721,927				
<b>INVERSIONES</b>	638,007,479			<b>CRÉDITOS OBTENIDOS</b>	38,398,750		
En Títulos-Valores para Negociación		-	-	Del Banco Central		-	-
En Títulos-Valores para la Venta		378,007,479	-	De Instituciones Financieras Nacionales		-	-
En Títulos-Valores para su Vencimiento		-	-	De Instituciones Financieras Extranjeras		-	38,398,750
Operaciones de Reporto		260,000,000	-	De Organismos Internacionales		-	-
Certificados de Participación		-	-				
Intereses Pagados en Compra de Valores		-	-	<b>OBLIGACIONES FINANCIERAS</b>	-		
(-) Estimación por Valuación		-	-	Bonos		-	-
		-	-	Pagarés Financieros		-	-
		-	-	Obligaciones Financieras a la Orden		-	-
		-	-	Obligaciones Financieras con Restricciones		-	-
<b>CARTERA DE CRÉDITOS</b>	4,006,778,446			<b>GASTOS FINANCIEROS POR PAGAR</b>	17,321,279	16,905,370	415,909
Vigente		2,968,934,120	1,061,671,674				
Vencida		201,952,593	11,273,524	<b>CUENTAS POR PAGAR</b>	156,054,755	111,704,296	44,350,459
(-) Estimación por Valuación		(210,110,229)	(26,943,234)	<b>PROVISIONES</b>	158,873,526	158,873,526	-
				<b>SUCURSALES, CASA MATRIZ Y DEPTOS. ADSCRITOS</b>	-	-	-
<b>PRODUCTOS FINANCIEROS POR COBRAR</b>	8,637,358	8,054,079	583,279	<b>OTRAS OBLIGACIONES</b>	-	-	-
<b>CUENTAS POR COBRAR</b>	68,210,737	58,658,771	9,551,966	<b>CRÉDITOS DIFERIDOS</b>	10,355,434	9,904,187	451,247
(-) Estimación por Valuación		-	-	<b>SUMA DEL PASIVO</b>	4,907,879,841		
<b>BIENES REALIZABLES</b>	611,726	619,213	-	<b>OTRAS CUENTAS ACREEDORAS</b>	9,200,070	8,240,455	959,615
(-) Estimación por Valuación		(7,487)	-	<b>CAPITAL CONTABLE</b>			
<b>INVERSIONES PERMANENTES</b>	3,874,860	11,845,000	-	<b>CAPITAL PAGADO</b>	443,388,900		
(-) Estimación por Valuación		(7,970,140)	-	Capital Autorizado		1,000,000,000	
<b>OTRAS INVERSIONES</b>	-	-	-	Capital No Pagado (-)		(556,611,100)	
(-) Estimación por Valuación		-	-	Casa Matriz, Capital Asignado		-	
<b>SUCURSALES, CASA MATRIZ Y DEPTOS. ADSCRITOS</b>	-	-	-	Aportaciones Permanentes		-	
<b>INMUEBLES Y MUEBLES</b>	334,765,560	444,524,504	-	Reservas De Capital	158,158,971	158,158,971	
(-) Depreciación Acumulada		(109,758,944)	-	Reservas Para Activos Extraordinarios		-	
<b>CARGOS DIFERIDOS</b>	61,283,606	92,997,338	-	Revaluación De Activos	14,775,648	14,775,648	
(-) Amortización Acumulada		(31,713,732)	-	Obligaciones Subordinadas		-	
				Ganancias Y Perdidas Por Fusión (+) (-)		-	
				Valuación De Activos De Recuperación Dudosa (-)	(62,561,706)	(62,561,706)	
				Provisión De Beneficios A Empleados (-)	(141,748,660)	(141,748,660)	
				Ajuste Al Impuesto Sobre La Renta		-	
				Ganancias O Pérdidas Por Cambios En El Valor De Mercado de las inversiones (+) (-)		-	
				Resultados De Ejercicios Anteriores (+) (-)	630,258,975	630,258,975	
				Resultados Del Ejercicio (+) (-)	48,914,676	48,914,676	
				Suma Del Capital Contable	1,091,186,804		
<b>Suma del Activo</b>	<b>6,008,266,715</b>			<b>Suma Pasivo, Otras Cuentas Acreedoras y Capital</b>	<b>6,008,266,715</b>		


Los saldos en moneda extranjera están expresados al tipo de cambio de referencia de Q 7,67975 por US\$ 1, publicado por el Banco de Guatemala el 31 de Agosto 2015.

CONTINGENCIAS, COMPROMISOS Y OTRAS RESPONSABILIDADES	
Contingencias y Compromisos	4,358,998,749
Mercaderías en Depósito	
CUENTAS DE ORDEN	
Valores y Bienes Cedidos en Garantía	
Garantías Cartera de Créditos	275,711,850
Márgenes por Girar	
Administraciones Ajenas	430,647,065
Documentos y Valores Propios Remitidos	
Emissiones Autorizadas de Obligaciones Financieras	500,000,000
Obligaciones Financieras	500,000,000
Obligaciones Financieras Amortizadas	
Títulos sobre Mercaderías en Depósito	
Pólizas de Seguros y Fianzas	
Operaciones de Reporto	
Otras Cuentas de Orden	1,078,832,284

  
 David Kevin Cifuentes Pérez  
 Contador General

  
 José Eduardo Luna Berthold  
 Gerente General

  
 Elba Mercedes de la Cruz Mendizabal  
 Auditor Interna

  
 Víctor Ismael Botello Hiza  
 Presidente