



BANCO CITIBANK DE GUATEMALA, S. A.
BALANCE GENERAL CONDENSADO AL 30 DE JUNIO DEL 2015
(Cifras en Quetzales)


| ACTIVO | TOTAL | MONEDA NACIONAL | MONEDA EXTRANJERA (En Quetzales) | PASIVO | TOTAL | MONEDA NACIONAL | MONEDA EXTRANJERA (En Quetzales) |
|----------------------------------------------------|---------------|-----------------|----------------------------------|------------------------------------------------------------------------------------|---------------|-----------------|----------------------------------|
| DISPONIBILIDADES | 1,029,716,279 | | | OBLIGACIONES DEPOSITARIAS | 4,685,603,605 | | |
| Caja | | 114,305,177 | 49,114,519 | Depósitos Monetarios | | 1,509,975,386 | 1,188,864,355 |
| Banco Central | | 294,369,796 | 120,208,483 | Depósitos de Ahorro | | 319,727,052 | 358,853,725 |
| Bancos del País | | 55,108,122 | 1,270,433 | Depósitos a Plazo | | 1,195,630,690 | 78,820,812 |
| Bancos del Exterior | | - | 232,398,514 | Depósitos a la Orden | | 3,905,743 | 3,250,586 |
| Cheques y Giros a Compensar | | 124,581,535 | 24,352,378 | Depósitos con Restricciones | | 19,891,907 | 6,683,349 |
| Giros Sobre el Exterior | | - | 14,007,322 | | | | |
| INVERSIONES | 549,049,758 | | | CRÉDITOS OBTENIDOS | - | | |
| En Títulos-Valores para Negociación | | - | - | Del Banco Central | | - | - |
| En Títulos-Valores para la Venta | | 371,518 | - | De Instituciones Financieras Nacionales | | - | - |
| En Títulos-Valores para su Vencimiento | | - | - | De Instituciones Financieras Extranjeras | | - | - |
| Operaciones de Reporto | | 400,000,000 | 148,678,140 | De Organismos Internacionales | | - | - |
| Certificados de Participación | | - | - | OBLIGACIONES FINANCIERAS | - | | |
| Intereses Pagados en Compra de Valores | | - | - | Bonos | | - | - |
| (-) Estimación por Valuación | | - | - | Pagarés Financieros | | - | - |
| CARTERA DE CRÉDITOS | 4,203,191,000 | | | Obligaciones Financieras a la Orden | | - | - |
| Vigente | | 3,108,801,282 | 1,077,100,428 | Obligaciones Financieras con Restricciones | | - | - |
| Vencida | | 209,634,223 | 46,192,793 | GASTOS FINANCIEROS POR PAGAR | 16,794,066 | 16,528,618 | 265,446 |
| (-) Estimación por Valuación | | (212,208,779) | (26,326,947) | CUENTAS POR PAGAR | 314,460,789 | 238,678,543 | 75,782,246 |
| PRODUCTOS FINANCIEROS POR COBRAR | 8,383,514 | 7,835,316 | 548,198 | PROVISIONES | 167,008,589 | 167,008,589 | - |
| CUENTAS POR COBRAR | 104,349,104 | 90,228,386 | 14,120,718 | SUCURSALES, CASA MATRIZ Y DEPTOS. ADSCRITOS | - | - | - |
| (-) Estimación por Valuación | | - | - | OTRAS OBLIGACIONES | - | - | - |
| BIENES REALIZABLES | 768,973 | 810,822 | 417,379 | CRÉDITOS DIFERIDOS | 11,298,585 | 10,831,295 | 467,290 |
| (-) Estimación por Valuación | | (58,140) | (401,088) | SUMA DEL PASIVO | 5,195,165,634 | | |
| INVERSIONES PERMANENTES | 3,874,860 | 11,845,000 | - | OTRAS CUENTAS ACREEDORAS | 9,428,687 | 8,179,935 | 1,248,752 |
| (-) Estimación por Valuación | | (7,970,140) | - | CAPITAL CONTABLE | | | |
| OTRAS INVERSIONES | - | - | - | CAPITAL PAGADO | 443,388,900 | | |
| (-) Estimación por Valuación | | - | - | Capital Autorizado | | 1,000,000,000 | |
| SUCURSALES, CASA MATRIZ Y DEPTOS. ADSCRITOS | - | - | - | Capital No Pagado (-) | | (556,611,100) | |
| INMUEBLES Y MUEBLES | 334,776,586 | 439,666,991 | - | Casa Matriz, Capital Asignado | | - | |
| (-) Depreciación Acumulada | | (104,922,405) | - | Aportaciones Permanentes | | - | |
| CARGOS DIFERIDOS | 39,597,752 | 70,169,435 | - | Reservas De Capital | 158,158,971 | 158,158,971 | |
| (-) Amortización Acumulada | | (30,571,683) | - | Reservas Para Activos Extraordinarios | | - | |
| | | | | Revaluación De Activos | 14,904,985 | 14,904,988 | |
| | | | | Obligaciones Subordinadas | | - | |
| | | | | Ganancias Y Perdidas Por Fusión (+) (-) | | - | |
| | | | | Valuación De Activos De Recuperación Dudosa (-) | (62,561,705) | (62,561,706) | |
| | | | | Provisión De Beneficios A Empleados (-) | (141,748,660) | (141,748,660) | |
| | | | | Ajuste Al Impuesto Sobre La Renta | | - | |
| | | | | Ganancias O Pérdidas Por Cambios En El Valor De Mercado de las Inversiones (+) (-) | | - | |
| | | | | Resultados De Ejercicio Anteriores (+) (-) | 630,258,975 | 630,258,975 | |
| | | | | Resultados Del Ejercicio (+) (-) | 26,712,039 | 26,712,039 | |
| | | | | Suma Del Capital Contable | 1,069,113,505 | | |
| Suma del Activo | 6,273,707,826 | | | Suma Pasivo, Otras Cuentas Acreedoras y Capital | 6,273,707,826 | | |


Los saldos en moneda extranjera están expresados al tipo de cambio de referencia de Q 7.82452 por US\$ 1, publicado por el Banco de Guatemala el 30 de Junio 2015.

| CONTINGENCIAS, COMPROMISOS Y OTRAS RESPONSABILIDADES | |
|------------------------------------------------------|---------------|
| Contingencias y Compromisos | 4,315,303,359 |
| Mercaderías en Depósito | |
| CUENTAS DE ORDEN | |
| Valores y Bienes Cedidos en Garantía | |
| Garantías Cartera de Créditos | 271,579,435 |
| Márgenes por Girar | |
| Administraciones Ajenas | 331,926,290 |
| Documentos y Valores Propios Remitidos | |
| Emissiones Autorizadas de Obligaciones Financieras | 500,000,000 |
| Obligaciones Financieras | 500,000,000 |
| Obligaciones Financieras Amortizadas | |
| Títulos sobre Mercaderías en Depósito | |
| Pólizas de Seguros y Fianzas | |
| Operaciones de Reporto | |
| Otras Cuentas de Orden | 1,050,705,918 |


 Ronald Revín Cifuentes Pérez
 Contador General


 José Eduardo Lora Guzmán
 Gerente General


 Elio Mercedes Zapirone Mendizabal
 Auditor Interno


 Víctor Ismael Brevetto Itzá
 Presidente