



BANCO PROMERICA, S.A.
BALANCE GENERAL CONDENSADO AL 31 DE MARZO DE 2018
 (Cifras en Quetzales)

| ACTIVO | TOTAL | MONEDA NACIONAL | MONEDA EXTRANJERA | PASIVO, OTRAS CUENTAS ACREEDORAS Y CAPITAL | TOTAL | MONEDA NACIONAL | MONEDA EXTRANJERA |
|--|------------------|------------------|-------------------|--|------------------|------------------|-------------------|
| DISPONIBILIDADES | 985,746,595.64 | | | OBLIGACIONES DEPOSITARIAS | 5,027,666,198.02 | | |
| Caja | | 27,457,482.93 | 16,066,442.39 | Depósitos Monetarios | | 398,574,934.70 | 488,447,510.23 |
| Banco Central | | 469,668,903.34 | 171,575,319.83 | Depósitos de ahorro | | 346,959,632.87 | 155,854,730.09 |
| Bancos del País | | 109,352,026.80 | 67,146,129.90 | Depósitos a plazo | | 3,053,233,078.63 | 580,256,680.55 |
| Bancos del Exterior | | - | 117,362,107.23 | Depósitos a la orden | | 1,709,450.61 | 543,117.49 |
| Cheques a compensar | | 2,824,423.47 | 4,053,759.75 | Depósitos con restricciones | | 1,305,559.18 | 782,603.87 |
| Giros sobre el exterior | | - | - | | | - | - |
| | | - | - | CRÉDITOS OBTENIDOS | 357,095,128.76 | | |
| | | - | - | Del Banco Central | | - | - |
| INVERSIONES | 998,920,513.98 | | | De Instituciones Financieras Nacionales | | - | - |
| En Títulos-valores para negociación | | - | - | De Instituciones Financieras Extranjeras | | - | 151,129,427.12 |
| En Títulos-valores para la venta | | 145,000,000.00 | - | De Organismos Internacionales | | - | 205,965,702.64 |
| En Títulos-valores para su vencimiento | | 854,150,575.81 | 528,440.09 | OBLIGACIONES FINANCIERAS | - | | |
| Operaciones de reporte | | - | - | Bonos | | - | - |
| Certificados de participación | | - | - | Pagarés Financieros | | - | - |
| Intereses pagados en compra de valores | | - | - | Obligaciones Financieras a la Orden | | - | - |
| (-) Estimaciones por valuación | | 788,501.92 | - | Obligaciones Financieras con restricciones | | - | - |
| | | - | - | GASTOS FINANCIEROS POR PAGAR | 59,863,512.86 | 46,882,629.42 | 12,980,883.44 |
| CARTERA DE CRÉDITOS | 3,987,996,103.41 | | | CUENTAS POR PAGAR | 70,068,132.49 | 57,113,212.80 | 12,954,919.69 |
| Vigente | | 2,366,160,280.09 | 1,635,870,515.77 | PROVISIONES | 10,657,490.70 | 10,657,490.70 | - |
| Vencida | | 58,278,838.99 | 1,953,249.42 | SUCURSALES, CASA MATRIZ Y DEPTOS. ADSCRITOS | - | - | - |
| (-) Estimaciones por valuación | | 76,266,789.86 | - | OTRAS OBLIGACIONES | 147,983,800.00 | - | 147,983,800.00 |
| | | - | - | CRÉDITOS DIFERIDOS | 45,165,826.01 | 34,321,746.72 | 10,784,079.29 |
| PRODUCTOS FINANCIEROS POR COBRAR | 92,262,747.33 | 88,255,383.02 | 4,007,364.31 | SUMA DEL PASIVO | 5,718,440,089.84 | | |
| | | - | - | OTRAS CUENTAS ACREEDORAS | 71,284,622.11 | 65,208,371.85 | 6,076,250.25 |
| CUENTAS POR COBRAR | 80,340,781.63 | 69,913,850.03 | 10,704,215.94 | | | | |
| (-) Estimaciones por valuación | | 277,284.44 | - | CAPITAL CONTABLE | | | |
| BIENES REALIZABLES | 49,192,515.97 | 29,427,730.63 | 23,413,611.32 | CAPITAL PAGADO | 154,770,200.00 | 500,000,000.00 | |
| (-) Estimaciones por valuación | | 3,331,784.76 | 317,041.22 | Capital autorizado | | (345,229,800.00) | |
| | | - | - | (-) Capital no pagado | | - | - |
| INVERSIONES PERMANENTES | 583,750.00 | 583,750.00 | - | Casa Matriz, capital asignado | | - | - |
| (-) Estimaciones por valuación | | - | - | APORTACIONES PERMANENTES | - | - | - |
| | | - | - | RESERVAS DE CAPITAL | 339,810,841.72 | 339,810,841.72 | |
| OTRAS INVERSIONES | - | - | - | RESERVAS PARA ACTIVOS EXTRAORDINARIOS | - | - | - |
| (-) Estimaciones por valuación | | - | - | REVALUACIÓN DE ACTIVOS | - | - | - |
| SUCURSALES, CASA MATRIZ Y DEPTOS. ADSCRITOS | - | - | - | OBLIGACIONES SUBORDINADAS | - | - | - |
| | | - | - | GANANCIA Y PERDIDAS POR FUSION | - | - | - |
| INMUEBLES Y MUEBLES | 82,566,474.89 | 155,778,552.14 | - | VALUACION DE ACTIVOS DE RECUPERACION DUDOSA | - | - | - |
| (-) Depreciaciones acumuladas | | 73,212,077.25 | - | PROVISION DE BENEFICIOS A EMPLEADOS | - | - | - |
| | | - | - | AJUSTE AL IMPUESTO SOBRE LA RENTA | - | - | - |
| CARGOS DIFERIDOS | 51,008,836.55 | 68,586,925.92 | - | GANANCIAS O PÉRDIDAS POR CAMBIOS EN EL VALOR DE MERCADO DE LAS INVERSIONES | 30,664,245.51 | 30,664,245.51 | |
| (-) Amortizaciones acumuladas | | 17,578,089.36 | - | RESULTADO DE EJERCICIOS ANTERIORES | 13,648,320.13 | 13,648,320.13 | |
| | | - | - | RESULTADO DEL EJERCICIO | 538,893,607.38 | | |
| SUMA DEL ACTIVO | 6,328,618,319.31 | | | SUMA PASIVO, OTRAS CUENTAS ACREEDORAS Y CAPITAL | 6,328,618,319.31 | | |

Los saldos en moneda extranjera están expresados al tipo de cambio de referencia de Q7.39919 por US\$1, publicado por el Banco de Guatemala el 31 de marzo de 2018.
 Guatemala, 31 de marzo de 2018.


 LIC. EDGARDO MANUEL COYOY LÓPEZ
 Contador


 LIC. RAMIRO NORBERTO ORTIZ GURDIAN
 Presidente

CONTINGENCIAS COMPROMISOS Y OTRAS RESPONSABILIDADES
 CONTINGENCIAS Y COMPROMISOS 1,585,079,560.72

CUENTAS DE ORDEN


VALORES Y BIENES CEDIDOS EN GARANTÍA 73,070,044.24
 GARANTÍAS CARTERA DE CRÉDITOS 2,288,840,235.26
 MÁRGENES POR GIRAR 102,641,761.24
 ADMINISTRACIONES AJENAS 557,536,349.82


DOCUMENTOS Y VALORES PROPIOS REMITIDOS

EMISIONES AUTORIZADAS DE OBLIGACIONES FINANCIERAS 151,000,000.00
 OBLIGACIONES FINANCIERAS 151,000,000.00
 OBLIGACIONES FINANCIERAS AMORTIZADAS -

PÓLIZAS DE SEGUROS Y FIANZAS 1,275,673,298.34
 OPERACIONES DE REPORTE 68,497,975.00
 OTRAS CUENTAS DE ORDEN 745,216,316.06




 LIC. ERICK ARMANDO MAZARIEGOS HERRERA
 Auditor


 LIC. EDGAR ROLDÁN BRAN AVARADO
 Gerente General

BANCO PROMERICA, S. A.
ESTADO DE RESULTADOS CONDENSADO
 Del 1 de enero de 2018 al 31 de marzo de 2018
 (Cifras en Quetzales)

| | | | |
|---|----------------|----------------|-----------------|
| PRODUCTOS FINANCIEROS | | 218,251,399.69 | |
| Intereses | 187,256,248.36 | | |
| Comisiones | 30,995,151.33 | | |
| Negociación de títulos valores | - | | |
| Diferencias de precio en operaciones de reporto | - | | |
| GASTOS FINANCIEROS | | 81,533,408.17 | |
| Intereses | 77,052,224.85 | | |
| Comisiones | 835,595.64 | | |
| Beneficios adicionales | - | | |
| Negociación de títulos-valores | 195,857.31 | | |
| Cuota de formación FOPA | 2,678,633.49 | | |
| Diferencias de precio en operaciones de reporto | 771,096.88 | | |
| MARGEN POR INVERSIONES | | | 136,717,991.52 |
| PRODUCTOS POR SERVICIOS | | 23,433,243.46 | |
| Comisiones por servicios diversos | 19,523,360.52 | | |
| Arendamientos | - | | |
| Almacenajes | - | | |
| Avalúos e Inspecciones | - | | |
| Manejo de cuenta | 3,909,882.05 | | |
| Otros | 0.89 | | |
| GASTOS POR SERVICIOS | | 20,119,540.61 | |
| Comisiones por servicios | 20,119,540.61 | | |
| MARGEN DE SERVICIOS | | | 3,313,702.85 |
| OTROS PRODUCTOS Y GASTOS DE OPERACION | | | |
| PRODUCTOS | | 6,041,692.05 | |
| Ganancia por valor de mercado de Títulos-valores | - | | |
| Variaciones y ganancias cambiarias en moneda extranjera | 6,041,692.05 | | |
| Productos por inversiones en acciones | - | | |
| Productos por promoción de empresas | - | | |
| GASTOS | | 68,067,072.21 | |
| Pérdida por valor de mercado de títulos-valores | - | | |
| Variaciones y pérdidas cambiarias en moneda extranjera | 33,209.72 | | |
| Cuentas incobrables y de dudosa recuperación | 68,033,862.49 | | |
| Gastos por promoción de empresas | - | | |
| MARGEN DE OTROS PRODUCTOS Y GASTOS DE OPERACION | | | (62,025,380.16) |
| MARGEN OPERACIONAL BRUTO | | | 78,006,314.21 |
| GASTOS DE ADMINISTRACION | | | 76,769,399.92 |
| MARGEN OPERACIONAL NETO | | | 1,236,914.29 |
| PRODUCTOS Y GASTOS EXTRAORDINARIOS | | 12,185,411.26 | |
| Productos Extraordinarios | 12,615,372.75 | | |
| Gastos Extraordinarios | 429,961.49 | | |
| PRODUCTOS Y GASTOS DE EJERCICIOS ANTERIORES | | 225,994.58 | |
| Productos de ejercicios anteriores | 317,180.48 | | |
| Gastos de ejercicios anteriores | 91,185.90 | | |
| GANANCIA (PERDIDA) BRUTA | | | 13,648,320.13 |
| Impuesto sobre la renta | | | - |
| GANANCIA (PERDIDA) NETA | | | 13,648,320.13 |

Guatemala, 31 de marzo de 2018

LIC. EDWIN MANUEL COYOY LÓPEZ
 Contador



LIC. RAMIRO NORBERTO ORTIZ GURDIÁN
 Presidente



LIC. ERICK ARMANDO MAZARIEGOS HERRERA
 Auditor



ING. EDGAR ROLANDO BRAN ALVARADO
 Gerente General

