

BANCO PROMERICA, S. A.
BALANCE GENERAL CONDENSADO AL 28 DE FEBRERO DE 2026
 (Cifras en Quetzales)

ACTIVO	TOTAL	MONEDA NACIONAL	MONEDA EXTRANJERA	PASIVO, OTRAS CUENTAS ACREEDORAS Y CAPITAL	TOTAL	MONEDA NACIONAL	MONEDA EXTRANJERA
DISPONIBILIDADES	4,213,754,068			OBLIGACIONES DEPOSITARIAS	25,773,217,053		
Caja		189,312,469	54,506,230	Depósitos Monetarios		3,425,116,151	2,303,814,543
Banco Central		2,478,660,354	914,942,210	Depósitos de Ahorro		2,161,514,691	1,124,864,684
Bancos del País		1,423,636	-	Depósitos a Plazo		13,522,033,546	3,156,191,998
Bancos del Exterior		-	477,577,708	Depósitos a la Orden		3,484,717	8,615,694
Cheques y Giros a Compensar		80,155,010	16,814,224	Depósitos con Restricciones		55,628,531	11,952,498
Giros Sobre el Exterior		-	362,227	CRÉDITOS OBTENIDOS	2,411,516,296		
INVERSIONES	3,647,216,534			Del Banco Central		-	-
En Títulos-Valores para Negociación		-	-	De Instituciones Financieras Nacionales		150,000,000	-
En Títulos-Valores para la Venta		1,530,040,533	664,077,629	De Instituciones Financieras Extranjeras		104,718,096	804,480,471
En Títulos-Valores para su Vencimiento		1,073,516,845	376,009,836	De Organismos Internacionales		-	1,352,317,729
Operaciones de Reporto		-	-	OBLIGACIONES FINANCIERAS	413,045,400		
Certificados de Participación		-	-	Bonos		-	413,045,400
Intereses Pagados en Compra de Valores		385,950	3,565,875	GASTOS FINANCIEROS POR PAGAR	165,286,237	89,569,583	75,716,654
(-) Estimación por Valuación		(380,134)	-	CUENTAS POR PAGAR	447,227,484	354,469,832	92,757,652
CARTERA DE CRÉDITOS	23,759,218,283			PROVISIONES	108,001,020	106,593,552	1,407,468
Vigente		16,806,327,557	7,198,557,888	OTRAS OBLIGACIONES	536,533,200	-	536,533,200
Vencida		525,127,795	14,474,719	CRÉDITOS DIFERIDOS	102,858,637	90,978,287	11,880,350
(-) Estimación por Valuación		(714,603,273)	(70,666,403)	SUMA DEL PASIVO	29,957,685,327		
PRODUCTOS FINANCIEROS POR COBRAR	420,736,866	377,575,666	43,161,200	OTRAS CUENTAS ACREEDORAS	219,800,263	175,005,251	44,795,012
CUENTAS POR COBRAR	276,304,421	247,475,727	28,989,931	CAPITAL CONTABLE			
(-) Estimación por Valuación		(161,237)	-	CAPITAL PAGADO	598,159,100	5,000,000,000	(4,401,840,900)
BIENES REALIZABLES	163,247,212	159,118,750	33,947,823	Capital Autorizado		-	-
(-) Estimación por Valuación		(26,713,837)	(3,105,524)	(-) Capital No Pagado		(4,401,840,900)	-
INVERSIONES PERMANENTES	107,999,040	968,750	107,030,290	Casa Matriz, Capital Asignado		-	-
(-) Estimación por Valuación		-	-	APORTACIONES PERMANENTES	-	-	-
OTRAS INVERSIONES	15,023,949	-	15,023,949	RESERVAS DE CAPITAL	1,698,723,771	1,698,723,771	-
(-) Estimación por Valuación		-	-	RESERVAS PARA ACTIVOS EXTRAORDINARIOS	-	-	-
SUCURSALES, CASA MATRIZ Y DEPTOS. ADSCRITOS	-	-	-	REVALUACIÓN DE ACTIVOS	430,655,117	430,655,117	-
INMUEBLES Y MUEBLES	970,157,607	1,295,908,508	-	OBLIGACIONES SUBORDINADAS	-	-	-
(-) Depreciación Acumulada		(325,750,901)	-	GANANCIAS Y PÉRDIDAS POR FUSIÓN (+) (-)	-	-	-
CARGOS DIFERIDOS	210,170,904	248,372,602	-	VALUACIÓN DE ACTIVOS DE RECUPERACIÓN DUDOSA (-)	-	-	-
(-) Amortización Acumulada		(38,201,698)	-	PROVISIONES DE BENEFICIOS A EMPLEADOS (-)	-	-	-
SUMA DEL ACTIVO	33,783,828,884			AJUSTES AL IMPUESTO SOBRE LA RENTA	-	-	-
				GANANCIAS O PÉRDIDAS POR CAMBIOS EN EL VALOR	-	-	-
				DE MERCADO DE LAS INVERSIONES (+) (-)	19,786,126	19,786,126	-
				RESULTADOS DE EJERCICIOS ANTERIORES (+) (-)	574,586,180	574,586,180	-
				RESULTADOS DEL EJERCICIO (+) (-)	97,209,596	97,209,596	-
				PROVISIONES DINAMICAS	187,223,404	187,223,404	-
				SUMA DEL CAPITAL CONTABLE	3,606,343,294		
				SUMA PASIVO, OTRAS CUENTAS ACREEDORAS Y CAPITAL	33,783,828,884		

Los saldos en moneda extranjera están expresados al tipo de cambio de referencia de Q 7.66476 por US\$ 1, publicado por el Banco de Guatemala el 28 de Febrero de 2026.


Guatemala, 2 de Marzo de 2026


CONTINGENCIAS, COMPROMISOS Y OTRAS RESPONSABILIDADES

CONTINGENCIAS Y COMPROMISOS	12,034,609,634
MERCADERÍAS EN DEPÓSITOS	-
CUENTAS DE ORDEN	-
VALORES Y BIENES CEDIDOS EN GARANTÍA	-
GARANTÍA CARTERA DE CRÉDITOS	8,805,150,902
MÁRGENES POR GIRAR	1,943,098,831
ADMINISTRACIONES AJENAS	1,567,722,873
DOCUMENTOS Y VALORES PROPIOS REMITIDOS	-
EMISIONES AUTORIZADAS DE OBLIGACIONES FINANCIERAS	8,832,380,000
OBLIGACIONES FINANCIERAS	8,832,380,000
OBLIGACIONES FINANCIERAS AMORTIZADAS	-
TÍTULOS SOBRE MERCADERÍAS EN DEPÓSITOS	-
PÓLIZAS DE SEGUROS Y FIANZAS	6,378,577,109
OPERACIONES DE REPORTO	355,000,000
OTRAS CUENTAS DE ORDEN	9,212,042,803


 Lic. Ronald Kevin Cifuentes Pérez
 Contador General


 Lic. Ramiro Norberto Ortiz Gurdian
 Presidente


 Lic. Roberto Belarmino Gallardo Carbajal
 Auditor Interno




 Ing. Edgar Rolando Brannamarado
 Gerente General



BANCO PROMERICA, S.A.
ESTADO DE RESULTADOS CONDENSADO
 Del 01 de Enero al 28 de Febrero de 2026
 (Cifras en Quetzales)

PRODUCTOS FINANCIEROS		815,660,333	
Intereses	669,001,129		
Comisiones	146,659,204		
Negociación de Títulos-Valores	-		
Diferencias de precio en Operaciones de Reporto	-		
GASTOS FINANCIEROS		279,973,738	
Intereses	266,514,979		
Comisiones	-		
Beneficios Adicionales	-		
Negociación de Títulos-Valores	-		
Cuota de Formación FOPA	8,933,184		
Productos no Cobrados	-		
Diferencias de precio en Operaciones de Reporto	4,525,575		
MARGEN DE INVERSIONES			535,686,595
PRODUCTOS POR SERVICIOS		98,041,011	
Comisiones por Servicios Diversos	5,495,808		
Arrendamientos	-		
Almacenaje	-		
Avalúos e Inspecciones	-		
Manejo de Cuenta	25,339,191		
Otros	67,206,012		
GASTOS POR SERVICIOS		24,749,112	
Comisiones por Servicios	24,749,112		
MARGEN DE SERVICIOS			73,291,899
OTROS PRODUCTOS Y GASTOS DE OPERACIÓN			
PRODUCTOS		19,385,183	
Ganancia por Valor de Mercado de Títulos-Valores	-		
Variaciones y Ganancias Cambiarias en Moneda Extranjera	19,385,183		
Productos por Inversiones en Acciones	-		
Productos por Promoción de Empresas	-		
GASTOS		338,140,323	
Pérdida por Valor de Mercado de Títulos-Valores	-		
Variaciones y Pérdidas Cambiarias en Moneda Extranjera	208,106		
Cuentas Incobrables y de Dudosa Recuperación	337,932,217		
Gastos por Promoción de Empresas	-		
MARGEN DE OTROS PRODUCTOS Y GASTOS DE OPERACIÓN			(318,755,140)
MARGEN OPERACIONAL BRUTO			290,223,354
GASTOS DE ADMINISTRACIÓN			233,155,262
MARGEN OPERACIONAL NETO			57,068,092
PRODUCTOS Y GASTOS EXTRAORDINARIOS		41,835,934	
Productos Extraordinarios	43,743,030		
Gastos Extraordinarios	1,907,096		
PRODUCTOS Y GASTOS DE EJERCICIOS ANTERIORES		8,666,998	
Productos de Ejercicios Anteriores	8,812,507		
Gastos de Ejercicios Anteriores	145,509		
GANANCIA (PÉRDIDA) BRUTA			107,571,024
Impuesto sobre la Renta			10,361,428
GANANCIA (PÉRDIDA) NETA			97,209,596

Guatemala, 2 de Marzo de 2026


Lic. Ronald Kevin Cifuentes Pérez
 Contador General

Lic. Ramiro Norberto Ortiz Gurdian
 Presidente


Lic. Roberto Belarmino Gallardo Carbajal
 Auditor Interno

Ing. Edgar Rolando Bran Alvarado
 Gerente General

Banco Promerica 