

BANCO PROMERICA, S. A.
BALANCE GENERAL CONDENSADO AL 31 DE MARZO DE 2026
(Cifras en Quetzales)

ACTIVO	TOTAL	MONEDA NACIONAL	MONEDA EXTRANJERA	PASIVO, OTRAS CUENTAS ACREEDORAS Y CAPITAL	TOTAL	MONEDA NACIONAL	MONEDA EXTRANJERA
DISPONIBILIDADES	4,796,849,057			OBLIGACIONES DEPOSITARIAS	26,493,141,945		
Caja		225,237,812	51,076,566	Depósitos Monetarios		3,781,575,110	2,460,348,680
Banco Central		2,949,097,309	1,054,651,822	Depósitos de Ahorro		2,310,509,463	1,057,878,556
Bancos del País		1,642,741	-	Depósitos a Plazo		13,680,476,381	3,163,593,260
Bancos del Exterior		-	448,505,792	Depósitos a la Orden		3,382,480	8,546,723
Cheques y Giros a Compensar		62,359,502	3,758,753	Depósitos con Restricciones		17,625,427	9,205,865
Giros Sobre el Exterior		-	518,760	CRÉDITOS OBTENIDOS	2,392,116,369		
INVERSIONES	3,906,079,970			Del Banco Central		-	-
En Títulos-Valores para Negociación		-	-	De Instituciones Financieras Nacionales		150,000,000	-
En Títulos-Valores para la Venta		1,530,720,361	761,729,188	De Instituciones Financieras Extranjeras		104,718,096	788,254,576
En Títulos-Valores para su Vencimiento		1,218,058,106	389,928,591	De Organismos Internacionales		-	1,349,143,697
Operaciones de Reporto		-	-	OBLIGACIONES FINANCIERAS	399,331,322		
Certificados de Participación		-	-	Bonos		-	399,331,322
Intereses Pagados en Compra de Valores		385,950	5,681,396	GASTOS FINANCIEROS POR PAGAR	167,912,649	86,076,027	81,836,622
(-) Estimación por Valuación		(423,622)	-	CUENTAS POR PAGAR	301,329,330	232,435,747	68,893,583
CARTERA DE CRÉDITOS	23,653,533,605			PROVISIONES	113,262,407	111,763,147	1,499,260
Vigente		16,928,443,568	7,005,141,990	OTRAS OBLIGACIONES	535,273,900	-	535,273,900
Vencida		487,632,178	12,247,511	CRÉDITOS DIFERIDOS	104,416,909	92,254,551	12,162,358
(-) Estimación por Valuación		(710,413,812)	(69,517,830)	SUMA DEL PASIVO	30,506,784,831		
PRODUCTOS FINANCIEROS POR COBRAR	397,677,696	350,227,542	47,450,154	OTRAS CUENTAS ACREEDORAS	211,183,856	166,417,963	44,765,893
CUENTAS POR COBRAR	176,124,230	141,205,368	35,079,274	CAPITAL CONTABLE			
(-) Estimación por Valuación		(160,412)	-	CAPITAL PAGADO	598,159,100	5,000,000,000	
BIENES REALIZABLES	163,247,213	159,118,750	33,947,823	Capital Autorizado		5,000,000,000	
(-) Estimación por Valuación		(26,713,837)	(3,105,523)	(-) Capital No Pagado		(4,401,840,900)	
INVERSIONES PERMANENTES	107,999,040	968,750	107,030,290	Casa Matriz, Capital Asignado		-	
(-) Estimación por Valuación		-	-	APORTACIONES PERMANENTES	-	-	-
OTRAS INVERSIONES	-	-	-	RESERVAS DE CAPITAL	1,698,723,771	1,698,723,771	
(-) Estimación por Valuación		-	-	RESERVAS PARA ACTIVOS EXTRAORDINARIOS	-	-	-
SUCURSALES, CASA MATRIZ Y DEPTOS. ADSCRITOS	-	-	-	REVALUACIÓN DE ACTIVOS	430,565,210	430,565,210	
INMUEBLES Y MUEBLES	965,419,687	1,298,051,665	-	OBLIGACIONES SUBORDINADAS	-	-	-
(-) Depreciación Acumulada		(332,631,978)	-	GANANCIAS Y PÉRDIDAS POR FUSIÓN (+) (-)	-	-	-
CARGOS DIFERIDOS	189,743,249	221,247,852	-	VALUACIÓN DE ACTIVOS DE RECUPERACIÓN DUDOSA (-)	-	-	-
(-) Amortización Acumulada		(31,504,603)	-	PROVISIONES DE BENEFICIOS A EMPLEADOS (-)	-	-	-
SUMA DEL ACTIVO	34,356,673,747			AJUSTES AL IMPUESTO SOBRE LA RENTA	-	-	-
				GANANCIAS O PÉRDIDAS POR CAMBIOS EN EL VALOR	-	-	-
				DE MERCADO DE LAS INVERSIONES (+) (-)	(1,573,803)	1,573,803	
				RESULTADOS DE EJERCICIOS ANTERIORES (+) (-)	563,927,573	563,927,573	
				RESULTADOS DEL EJERCICIO (+) (-)	151,021,197	151,021,197	
				PROVISIONES DINAMICAS	197,882,012	197,882,012	
				SUMA DEL CAPITAL CONTABLE	3,638,705,060		
				SUMA PASIVO, OTRAS CUENTAS ACREEDORAS Y CAPITAL	34,356,673,747		

Los saldos en moneda extranjera están expresados al tipo de cambio de referencia de Q 7.64677 por US\$ 1, publicado por el Banco de Guatemala el 31 de Marzo de 2026.


Guatemala, 1 de Abril de 2026


CONTINGENCIAS, COMPROMISOS Y OTRAS RESPONSABILIDADES

CONTINGENCIAS Y COMPROMISOS	12,300,938,464
MERCADERÍAS EN DEPÓSITOS	-
CUENTAS DE ORDEN	-
VALORES Y BIENES CEDIDOS EN GARANTÍA	-
GARANTÍA CARTERA DE CRÉDITOS	9,129,415,772
MÁRGENES POR GIRAR	2,093,703,323
ADMINISTRACIONES AJENAS	1,573,563,266
DOCUMENTOS Y VALORES PROPIOS REMITIDOS	-
EMISIONES AUTORIZADAS DE OBLIGACIONES FINANCIERAS	8,823,385,000
OBLIGACIONES FINANCIERAS	8,823,385,000
OBLIGACIONES FINANCIERAS AMORTIZADAS	-
TÍTULOS SOBRE MERCADERÍAS EN DEPÓSITOS	-
PÓLIZAS DE SEGUROS Y FIANZAS	6,533,038,063
OPERACIONES DE REPORTO	215,000,000
OTRAS CUENTAS DE ORDEN	9,325,094,644


Lic. Ronald Kevin Cifuentes Pérez
Contador General


Lic. Ramiro Norberto Ortiz Gurdian
Presidente


Lic. Roberto Belarmino Gallardo Carbajal
Auditor Interno



Ing. Edgar Rolando Brannamarado
Gerente General




BANCO PROMERICA, S.A.
ESTADO DE RESULTADOS CONDENSADO
 Del 01 de Enero al 31 de Marzo de 2026
 (Cifras en Quetzales)

PRODUCTOS FINANCIEROS		1,234,901,398	
Intereses	1,000,572,735		
Comisiones	234,328,663		
Negociación de Títulos-Valores	-		
Diferencias de precio en Operaciones de Reporto	-		
GASTOS FINANCIEROS		425,768,900	
Intereses	405,341,408		
Comisiones	1,762,773		
Beneficios Adicionales	-		
Negociación de Títulos-Valores	-		
Cuota de Formación FOPA	13,453,103		
Productos no Cobrados	-		
Diferencias de precio en Operaciones de Reporto	5,211,616		
MARGEN DE INVERSIONES			809,132,498
PRODUCTOS POR SERVICIOS		119,665,732	
Comisiones por Servicios Diversos	8,275,395		
Arrendamientos	-		
Almacenaje	-		
Avalúos e Inspecciones	-		
Manejo de Cuenta	33,855,643		
Otros	77,534,694		
GASTOS POR SERVICIOS		37,640,134	
Comisiones por Servicios	37,640,134		
MARGEN DE SERVICIOS			82,025,598
OTROS PRODUCTOS Y GASTOS DE OPERACIÓN			
PRODUCTOS		29,708,778	
Ganancia por Valor de Mercado de Títulos-Valores	-		
Variaciones y Ganancias Cambiarias en Moneda Extranjera	29,708,778		
Productos por Inversiones en Acciones	-		
Productos por Promoción de Empresas	-		
GASTOS		495,124,492	
Pérdida por Valor de Mercado de Títulos-Valores	-		
Variaciones y Pérdidas Cambiarias en Moneda Extranjera	400,221		
Cuentas Incobrables y de Dudosa Recuperación	494,724,271		
Gastos por Promoción de Empresas	-		
MARGEN DE OTROS PRODUCTOS Y GASTOS DE OPERACIÓN			(465,415,714)
MARGEN OPERACIONAL BRUTO			425,742,382
GASTOS DE ADMINISTRACIÓN			351,032,307
MARGEN OPERACIONAL NETO			74,710,075
PRODUCTOS Y GASTOS EXTRAORDINARIOS		63,410,239	
Productos Extraordinarios	67,474,733		
Gastos Extraordinarios	4,064,494		
PRODUCTOS Y GASTOS DE EJERCICIOS ANTERIORES		30,393,111	
Productos de Ejercicios Anteriores	31,304,546		
Gastos de Ejercicios Anteriores	911,435		
GANANCIA (PÉRDIDA) BRUTA			168,513,425
Impuesto sobre la Renta			17,492,228
GANANCIA (PÉRDIDA) NETA			151,021,197

Guatemala, 1 de Abril de 2026


Lic. Ronald Kevin Cifuentes Pérez
 Contador General


Lic. Ramiro Norberto Ortiz Gurdian
 Presidente


Lic. Roberto Belarmino Gallardo Carbajal
 Auditor Interno


Ing. Edgar Rolando Bran Alvarado
 Gerente General

Banco Promerica 