



GRUPO FINANCIERO PROMERICA
Banco Promerica, S.A., Tarjetas Promerica, S.A.
Estado de Resultados Consolidado del 1 de Enero al 31 de Marzo 2019
(Cifras expresadas en Quetzales)





	Parciales	Parciales	Saldos Consolidados
PRODUCTOS FINANCIEROS Y DE SERVICIOS			603,715,778
Financieros		524,069,785	
Por Servicios		79,645,993	
Por Primas de Seguros y Fianzas			
(-) Devoluciones y Cancelaciones			
Primas Netas			
(-) Primas Cedidas			
Primas Netas Retenidas			
(+/-) Variación en Reservas Técnicas y Matemáticas			
GASTOS FINANCIEROS Y DE SERVICIOS			192,945,780
Financieros		174,978,072	
Por Servicios		17,967,708	
Gastos de Adquisición y Renovación			
(-) Comisiones y Participaciones por Reaseguro y Reafianzamiento Cedido			
Gastos por Obligaciones Contractuales			
(-) Recuperación por Reaseguro y Reafianzamiento Cedido			
MARGEN FINANCIERO Y DE SERVICIOS			410,769,998
OTROS PRODUCTOS Y GASTOS DE OPERACIÓN			
PRODUCTOS		17,683,208	
Ganancia por valor de Mercado de Títulos-Valores	-		
Variaciones y Ganancias Cambiarias en Moneda Extranjera	17,683,208		
Productos por Inversiones en Acciones	-		
Productos por Promoción de Empresas			
Otros Productos de Operación			
GASTOS		232,083,913	
Pérdida por Valor de Mercado de Títulos - Valores	-		
Variaciones y Pérdidas Cambiarias en Moneda Extranjera	7,632,233		
Cuentas Incobrables y de Dudosa Recuperación	224,451,680		
Gastos por Promoción de Empresas	-		
Otros Gastos de Operación			
MARGEN DE OTROS PRODUCTOS Y GASTOS DE OPERACIÓN			(214,400,705)
MARGEN OPERACIONAL BRUTO			196,369,293
GASTOS DE ADMINISTRACIÓN			191,531,336
Consejo de Administración		673,726	
Funcionarios y Empleados		112,918,986	
Impuestos, Arbitrios, Contribuciones y Cuotas		3,369,000	
Honorarios Profesionales		13,844,937	
Arrendamientos		10,081,690	
Reparaciones y Mantenimientos		4,975,082	
Mercadeo y Publicidad		5,549,895	
Primas de Seguros y Fianzas		701,283	
Depreciaciones y Amortizaciones		20,016,258	
Papelaría, Útiles y Suministros		837,267	
Gastos Varios		18,563,212	
MARGEN OPERACIONAL NETO			4,837,957
PRODUCTOS Y GASTOS EXTRAORDINARIOS			35,317,989
PRODUCTOS		37,460,601	
Salvamentos y Recuperaciones			
Productos Extraordinarios	37,460,601		
GASTOS		2,142,612	
Participación de Reaseguradoras y Reafianzadoras en Salvamentos y Recuperaciones			
Gastos Extraordinarios	2,142,612		
PRODUCTOS Y GASTOS DE EJERCICIOS ANTERIORES			5,889,393
Productos de Ejercicios Anteriores		5,944,224	
Gastos de Ejercicios Anteriores		54,831	
GANANCIA (PÉRDIDA) BRUTA			46,045,339
Impuesto Sobre la Renta			942,474
GANANCIA (PÉRDIDA) NETA			45,102,865
GANANCIA (PÉRDIDA) NETA CONSOLIDADA			45,102,865

Guatemala, 31 de Marzo 2019


 Lic. Ronald Revino Cifuentes Pérez
 Contador General


 Lic. Ramiro Norberto Ortiz Gurdian
 Presidente


 Lic. Erick Armando Mazariegos Herrera
 Auditor Interno


 Ing. Edgar Rolando Bran Alvarado
 Gerente General