



GRUPO FINANCIERO PROMERICA
Banco Promerica, S.A., Tarjetas Promerica, S.A.
Estado de Resultados Consolidado del 1 de Enero al 30 de Abril 2019
(Cifras expresadas en Quetzales)




	Parciales	Parciales	Saldos Consolidados
PRODUCTOS FINANCIEROS Y DE SERVICIOS			805,915,008
Financieros		694,264,137	
Por Servicios		111,650,871	
Por Primas de Seguros y Fianzas			
(-) Devoluciones y Cancelaciones			
Primas Netas			
(-) Primas Cedidas			
Primas Netas Retenidas			
(+/-) Variación en Reservas Técnicas y Matemáticas			
GASTOS FINANCIEROS Y DE SERVICIOS			271,774,853
Financieros		240,657,081	
Por Servicios		31,117,772	
Gastos de Adquisición y Renovación			
(-) Comisiones y Participaciones por Reaseguro y Reafianzamiento Cedido			
Gastos por Obligaciones Contractuales			
(-) Recuperación por Reaseguro y Reafianzamiento Cedido			
MARGEN FINANCIERO Y DE SERVICIOS			534,140,155
OTROS PRODUCTOS Y GASTOS DE OPERACIÓN			
PRODUCTOS		24,470,598	
Ganancia por valor de Mercado de Títulos-Valores		-	
Variaciones y Ganancias Cambiarias en Moneda Extranjera	22,721,127		
Productos por Inversiones en Acciones	1,749,471		
Productos por Promoción de Empresas			
Otros Productos de Operación			
GASTOS		283,020,384	
Pérdida por Valor de Mercado de Títulos - Valores		-	
Variaciones y Pérdidas Cambiarias en Moneda Extranjera	10,242,443		
Cuentas Incobrables y de Dudosa Recuperación	272,777,941		
Gastos por Promoción de Empresas			
Otros Gastos de Operación			
MARGEN DE OTROS PRODUCTOS Y GASTOS DE OPERACIÓN			(258,549,786)
MARGEN OPERACIONAL BRUTO			275,590,369
GASTOS DE ADMINISTRACIÓN			261,651,454
Consejo de Administración		885,575	
Funcionarios y Empleados		152,449,614	
Impuestos, Arbitrios, Contribuciones y Cuotas		4,449,780	
Honorarios Profesionales		18,700,402	
Arrendamientos		13,350,067	
Reparaciones y Mantenimientos		7,397,622	
Mercadeo y Publicidad		8,646,605	
Primas de Seguros y Fianzas		981,946	
Depreciaciones y Amortizaciones		27,031,978	
Papelaría, Útiles y Suministros		1,132,636	
Gastos Varios		26,625,229	
MARGEN OPERACIONAL NETO			13,938,915
PRODUCTOS Y GASTOS EXTRAORDINARIOS			46,964,711
PRODUCTOS		49,912,028	
Salvamentos y Recuperaciones			
Productos Extraordinarios	49,912,028		
GASTOS		2,947,317	
Participación de Reaseguradoras y Reafianzadoras en Salvamentos y Recuperaciones			
Gastos Extraordinarios	2,947,317		
PRODUCTOS Y GASTOS DE EJERCICIOS ANTERIORES			6,101,116
Productos de Ejercicios Anteriores		6,156,542	
Gastos de Ejercicios Anteriores		55,426	
GANANCIA (PÉRDIDA) BRUTA			67,004,742
Impuesto Sobre la Renta			2,218,668
GANANCIA (PÉRDIDA) NETA			64,786,074
GANANCIA (PÉRDIDA) NETA CONSOLIDADA			64,786,074

Guatemala, 30 de Abril 2019


 Lic. Ronald Revino Cifuentes Pérez
 Contador General


 Lic. Kamiro Norberto Ortiz Gurdian
 Presidente


 Lic. Erick Armando Mazariegos Herrera
 Auditor Interno


 Ing. Edgar Rolando Bran Alvarado
 Gerente General