



GRUPO FINANCIERO PROMERICA
Banco Promerica, S.A., Tarjetas Promerica, S.A.
Estado de Resultados Consolidado del 1 de Enero al 31 de Mayo 2019
(Cifras expresadas en Quetzales)





	Parciales	Parciales	Saldos Consolidados
PRODUCTOS FINANCIEROS Y DE SERVICIOS			1,008,096,757
Financieros		870,734,367	
Por Servicios		137,362,390	
Por Primas de Seguros y Fianzas			
(-) Devoluciones y Cancelaciones			
Primas Netas			
(-) Primas Cedidas			
Primas Netas Retenidas			
(+/-) Variación en Reservas Técnicas y Matemáticas			
GASTOS FINANCIEROS Y DE SERVICIOS			342,164,790
Financieros		303,649,894	
Por Servicios		38,514,896	
Gastos de Adquisición y Renovación			
(-) Comisiones y Participaciones por Reaseguro y Reafianzamiento Cedido			
Gastos por Obligaciones Contractuales			
(-) Recuperación por Reaseguro y Reafianzamiento Cedido			
MARGEN FINANCIERO Y DE SERVICIOS			665,931,967
OTROS PRODUCTOS Y GASTOS DE OPERACIÓN			
PRODUCTOS		38,062,859	
Ganancia por valor de Mercado de Títulos-Valores		-	
Variaciones y Ganancias Cambiarias en Moneda Extranjera	36,313,388		
Productos por Inversiones en Acciones	1,749,471		
Productos por Promoción de Empresas			
Otros Productos de Operación			
GASTOS		344,345,119	
Pérdida por Valor de Mercado de Títulos - Valores		-	
Variaciones y Pérdidas Cambiarias en Moneda Extranjera	9,953,845		
Cuentas Incobrables y de Dudosa Recuperación	334,391,274		
Gastos por Promoción de Empresas			
Otros Gastos de Operación			
MARGEN DE OTROS PRODUCTOS Y GASTOS DE OPERACIÓN			(306,282,260)
MARGEN OPERACIONAL BRUTO			359,649,707
GASTOS DE ADMINISTRACIÓN			335,377,118
Consejo de Administración		1,138,166	
Funcionarios y Empleados		195,082,492	
Impuestos, Arbitrios, Contribuciones y Cuotas		5,552,775	
Honorarios Profesionales		27,112,915	
Arrendamientos		16,567,987	
Reparaciones y Mantenimientos		9,746,282	
Mercadeo y Publicidad		10,601,357	
Primas de Seguros y Fianzas		1,264,376	
Depreciaciones y Amortizaciones		33,982,114	
Papelaría, Útiles y Suministros		1,342,512	
Gastos Varios		32,986,142	
MARGEN OPERACIONAL NETO			24,272,589
PRODUCTOS Y GASTOS EXTRAORDINARIOS			59,705,491
PRODUCTOS		63,451,625	
Salvamentos y Recuperaciones			
Productos Extraordinarios	63,451,625		
GASTOS		3,746,134	
Participación de Reaseguradoras y Reafianzadoras en Salvamentos y Recuperaciones			
Gastos Extraordinarios	3,746,134		
PRODUCTOS Y GASTOS DE EJERCICIOS ANTERIORES			6,105,321
Productos de Ejercicios Anteriores		6,222,914	
Gastos de Ejercicios Anteriores		117,593	
GANANCIA (PÉRDIDA) BRUTA			90,083,401
Impuesto Sobre la Renta			4,233,890
GANANCIA (PÉRDIDA) NETA			85,849,511
GANANCIA (PÉRDIDA) NETA CONSOLIDADA			85,849,511

Guatemala, 31 de Mayo 2019


 Lic. Ronald Revino Cifuentes Pérez
 Contador General


 Lic. Ramiro Norberto Ortiz Gurdian
 Presidente


 Lic. Erick Armando Mazariegos Herrera
 Auditor Interno


 Ing. Edgar Rolando Bran Alvarado
 Gerente General