

BALANCE GENERAL CONDENSADO AL 31 DE MARZO DEL 2,021
(Cifras en Quetzales)



ACTIVO	TOTAL	MONEDA		PASIVO	TOTAL	MONEDA	
		NACIONAL	EXTRANJERA (En Quetzales)			NACIONAL	EXTRANJERA (En Quetzales)
DISPONIBILIDADES	2,135,199,799			OBLIGACIONES DEPOSITARIAS	14,137,010,567		
Caja		223,043,251	59,089,905	Depósitos Monetarios		1,649,292,149	1,221,482,857
Banco Central		1,142,582,212	481,037,322	Depósitos de Ahorro		991,874,753	555,380,955
Bancos del País		50,261,364	-	Depósitos a Plazo		7,419,246,717	2,257,179,488
Bancos del Exterior		-	130,388,391	Depósitos a la Orden		2,340,479	2,418,514
Cheques y Giros a Compensar		47,023,506	1,615,800	Depósitos con Restricciones		31,085,942	6,708,713
Giros Sobre el Exterior		-	158,048				
INVERSIONES	3,949,263,708			CRÉDITOS OBTENIDOS	934,679,553		
En Títulos-Valores para Negociación		-	-	Del Banco Central		-	-
En Títulos-Valores para la Venta		2,437,630,901	-	De Instituciones Financieras Nacionales		-	-
En Títulos-Valores para su Vencimiento		1,179,621,693	327,552,367	De Instituciones Financieras Extranjeras		-	719,762,252
Operaciones de Reporto		-	-	De Organismos Internacionales		-	214,917,301
Certificados de Participación		-	-				
Intereses Pagados en Compra de Valores		3,152,049	1,306,698	OBLIGACIONES FINANCIERAS	-		
(-) Estimación por Valuación		-	-	Bonos		-	-
				Pagarés Financieros		-	-
				Obligaciones Financieras a la Orden		-	-
				Obligaciones Financieras con Restricciones		-	-
CARTERA DE CRÉDITOS	10,641,992,472			GASTOS FINANCIEROS POR PAGAR	84,884,723	55,254,397	29,630,326
Vigente		6,389,031,601	4,518,898,591				
Vencida		6,732,937	312,252	CUENTAS POR PAGAR	259,901,458	231,451,169	28,450,289
(-) Estimación por Valuación		(267,128,923)	(5,853,986)				
PRODUCTOS FINANCIEROS POR COBRAR	132,525,009	104,216,825	28,308,184	PROVISIONES	64,657,222	64,657,222	-
CUENTAS POR COBRAR	153,911,131	76,120,948	81,013,720	SUCURSALES, CASA MATRIZ Y DEPTOS. ADSCRITOS	-	-	-
(-) Estimación por Valuación		(3,223,537)	-				
BIENES REALIZABLES	85,863,464	42,146,930	61,498,205	OTRAS OBLIGACIONES	424,323,900	-	424,323,900
(-) Estimación por Valuación		(13,688,654)	(4,093,017)				
INVERSIONES PERMANENTES	943,750	943,750	-	CRÉDITOS DIFERIDOS	37,380,429	29,918,835	7,461,594
(-) Estimación por Valuación		-	-				
OTRAS INVERSIONES	-	-	-	SUMA DEL PASIVO	15,942,837,852		
(-) Estimación por Valuación		-	-	OTRAS CUENTAS ACREEDORAS	95,753,679	48,964,441	46,789,238
SUCURSALES, CASA MATRIZ Y DEPTOS. ADSCRITOS	-	-	-	CAPITAL CONTABLE	598,159,100		
				CAPITAL PAGADO		1,500,000,000	
INMUEBLES Y MUEBLES	564,219,653	816,559,125	-	Capital Autorizado		(901,840,900)	
(-) Depreciación Acumulada		(252,339,472)	-	Capital No Pagado (-)		-	
				Casa Matriz, Capital Asignado		-	
CARGOS DIFERIDOS	149,666,255	189,391,051	-	Aportaciones Permanentes	-	-	
(-) Amortización Acumulada		(39,724,796)	-	Reservas De Capital	712,495,152	712,495,152	
				Reservas Para Activos Extraordinarios	-	-	
				Revaluación De Activos	4,902,184	4,902,184	
				Obligaciones Subordinadas	-	-	
				Ganancias Y Perdidas Por Fusión (+) (-)	-	-	
				Valuación De Activos De Recuperación Dudosa (-)	(62,561,706)	(62,561,706)	
				Provisión De Beneficios A Empleados (-)	-	-	
				Ajuste Al Impuesto Sobre La Renta	-	-	
				Ganancias O Pérdidas Por Cambios En El Valor De Mercado de inversiones (+) (-)	-	-	
				Resultados De Ejercicios Anteriores (+) (-)	436,988,838	436,988,838	
				Resultados Del Ejercicio (+) (-)	85,010,142	85,010,142	
				Suma Del Capital Contable	1,774,993,710		
Suma del Activo	17,813,585,241			Suma Pasivo, Otras Cuentas Acreedoras y Capital	17,813,585,241		


Los saldos en moneda extranjera están expresados al tipo de cambio de referencia de Q. 7.71498 por US\$ 1, publicado por el Banco de Guatemala el 31 de Marzo 2,021.


CONTINGENCIAS, COMPROMISOS Y OTRAS RESPONSABILIDADES


Contingencias y Compromisos	9,058,202,581
Mercaderías en Depósito	


CUENTAS DE ORDEN

Valores y Bienes Cedidos en Garantía	0
Garantías Cartera de Créditos	6,877,239,114
Márgenes por Girar	434,914,304
Administraciones Ajenas	856,517,007
Documentos y Valores Propios Remitidos	1,999,910
Emisiones Autorizadas de Obligaciones Financieras	650,000,000
Obligaciones Financieras	650,000,000
Obligaciones Financieras Amortizadas	
Títulos sobre Mercaderías en Depósito	
Pólizas de Seguros y Fianzas	2,788,104,464
Operaciones de Reporto	20,000,000
Otras Cuentas de Orden	2,725,159,757


Lic. Ronald Kevin Cifuentes Pérez
 Comptador General


Lic. Ramiro Norberto Ortiz Gordian
 Presidente




Lic. Erick Armando Mazariegos Herrera
 Auditor Interno




Ing. Edgar Rolando Bran Alvarado
 Gerente General

BANCO PROMERICA, S.A.
ESTADO DE RESULTADOS CONDENSADO
Del 01 de Enero al 31 de Marzo del 2,021
(Cifras en Quetzales)



PRODUCTOS FINANCIEROS		477,983,287	
Intereses	422,673,508		
Comisiones	44,235,135		
Negociación de Títulos-Valores	10,968,755		
Diferencias de precio en Operaciones de Reporto	105,889		
GASTOS FINANCIEROS		178,437,083	
Intereses	169,467,513		
Comisiones	480,004		
Beneficios Adicionales	-		
Negociación de Títulos-Valores	-		
Cuota de Formación FOPA	7,405,914		
Productos no Cobrados	-		
Diferencias de precio en Operaciones de Reporto	1,083,652		
MARGEN DE INVERSIONES			299,546,204
PRODUCTOS POR SERVICIOS		97,986,236	
Comisiones por Servicios Diversos	51,332,670		
Arrendamientos	-		
Almacenaje	-		
Avalúos e Inspecciones	-		
Manejo de Cuenta	15,152,539		
Otros	31,501,027		
GASTOS POR SERVICIOS		27,216,361	
Comisiones por Servicios	27,216,361		
MARGEN DE SERVICIOS			70,769,875
OTROS PRODUCTOS Y GASTOS DE OPERACIÓN			
PRODUCTOS		15,091,807	
Ganancia por Valor de Mercado de Títulos-Valores	-		
Variaciones y Ganancias Cambiarias en Moneda Extranjera	15,091,807		
Productos por Inversiones en Acciones	-		
Productos por Promoción de Empresas	-		
GASTOS		62,720,018	
Pérdida por Valor de Mercado de Títulos-Valores	-		
Variaciones y Pérdidas Cambiarias en Moneda Extranjera	1,503,804		
Cuentas Incobrables y de Dudosa Recuperación	61,216,214		
Gastos por Promoción de Empresas	-		
MARGEN DE OTROS PRODUCTOS Y GASTOS DE OPERACIÓN			(47,628,211)
MARGEN OPERACIONAL BRUTO			322,687,868
GASTOS DE ADMINISTRACIÓN			288,980,647
MARGEN OPERACIONAL NETO			33,707,221
PRODUCTOS Y GASTOS EXTRAORDINARIOS		44,092,308	
Productos Extraordinarios	45,755,996		
Gastos Extraordinarios	1,663,688		
PRODUCTOS Y GASTOS DE EJERCICIOS ANTERIORES		14,791,051	
Productos de Ejercicios Anteriores	14,870,833		
Gastos de Ejercicios Anteriores	79,782		58,883,359
GANANCIA (PÉRDIDA) BRUTA			92,590,580
Impuesto sobre la Renta			7,580,438
GANANCIA (PÉRDIDA) NETA			85,010,142


 Lic. Ronald Kevin Cifuentes Pérez
 Contador General

 Lic. Kamiro Norberto Ortiz Gurdian
 Presidente


 Lic. Erick Armando Mazariegos Herrera
 Auditor Interno

 Ing. Edgar Rolando Bran Alvarado
 Gerente General