

BALANCE GENERAL CONDENSADO AL 31 DE OCTUBRE DEL 2,021
(Cifras en Quetzales)



ACTIVO	TOTAL	MONEDA		PASIVO	TOTAL	MONEDA	
		NACIONAL	EXTRANJERA (En Quetzales)			NACIONAL	EXTRANJERA (En Quetzales)
DISPONIBILIDADES	2,592,644,885			OBLIGACIONES DEPOSITARIAS	15,165,438,058		
Caja		226,783,116	50,937,574	Depósitos Monetarios		1,808,680,277	1,384,890,861
Banco Central		1,415,886,502	441,880,310	Depósitos de Ahorro		982,118,110	609,653,592
Bancos del País		82,162,987	-	Depósitos a Plazo		7,756,233,584	2,575,332,976
Bancos del Exterior		-	262,501,863	Depósitos a la Orden		5,203,299	2,497,963
Cheques y Giros a Compensar		93,031,137	18,863,448	Depósitos con Restricciones		32,202,941	8,624,455
Giros Sobre el Exterior		-	597,948				
INVERSIONES	3,399,374,003			CRÉDITOS OBTENIDOS	844,968,798		
En Títulos-Valores para Negociación		-	-	Del Banco Central		-	-
En Títulos-Valores para la Venta		1,818,732,945	77,941,994	De Instituciones Financieras Nacionales		-	-
En Títulos-Valores para su Vencimiento		1,175,593,089	327,105,975	De Instituciones Financieras Extranjeras		-	664,724,061
Operaciones de Reporto		-	-	De Organismos Internacionales		-	180,244,737
Certificados de Participación		-	-	OBLIGACIONES FINANCIERAS	-		
Intereses Pagados en Compra de Valores		-	-	Bonos		-	-
(-) Estimación por Valuación		-	-	Pagarés Financieros		-	-
		-	-	Obligaciones Financieras a la Orden		-	-
		-	-	Obligaciones Financieras con Restricciones		-	-
CARTERA DE CRÉDITOS	11,804,319,055			GASTOS FINANCIEROS POR PAGAR	87,186,885	49,245,843	37,941,042
Vigente		7,002,326,067	4,957,460,386	CUENTAS POR PAGAR	397,180,692	331,385,992	65,794,700
Vencida		145,623,348	4,424,245	PROVISIONES	84,981,929	84,981,929	-
(-) Estimación por Valuación		(301,090,746)	(4,424,245)	SUCURSALES, CASA MATRIZ Y DEPTOS. ADSCRITOS	-	-	-
PRODUCTOS FINANCIEROS POR COBRAR	103,084,515	84,703,917	18,380,598	OTRAS OBLIGACIONES	425,405,200	-	425,405,200
CUENTAS POR COBRAR	220,062,046	139,177,031	85,251,407	CRÉDITOS DIFERIDOS	42,853,789	32,351,229	10,502,560
(-) Estimación por Valuación		(4,366,392)	-	SUMA DEL PASIVO	17,048,015,351		
BIENES REALIZABLES	84,839,660	40,115,863	63,437,664	OTRAS CUENTAS ACREEDORAS	102,988,202	69,371,937	33,616,265
(-) Estimación por Valuación		(14,128,428)	(4,585,439)	CAPITAL CONTABLE			
INVERSIONES PERMANENTES	943,750	943,750	-	CAPITAL PAGADO	598,159,100	1,500,000,000	(901,840,900)
(-) Estimación por Valuación		-	-	Capital Autorizado		-	-
OTRAS INVERSIONES	-	-	-	Capital No Pagado (-)		-	-
(-) Estimación por Valuación		-	-	Casa Matriz, Capital Asignado		-	-
SUCURSALES, CASA MATRIZ Y DEPTOS. ADSCRITOS	-	-	-	Aportaciones Permanentes	-	-	-
INMUEBLES Y MUEBLES	547,857,221	830,667,334	-	Reservas De Capital	650,346,285	650,346,285	-
(-) Depreciación Acumulada		(282,810,113)	-	Reservas Para Activos Extraordinarios	-	-	-
CARGOS DIFERIDOS	160,916,854	201,244,267	-	Revaluación De Activos	4,690,037	4,690,037	-
(-) Amortización Acumulada		(40,327,413)	-	Obligaciones Subordinadas	-	-	-
				Ganancias Y Perdidas Por Fusión (+) (-)	-	-	-
				Valuación De Activos De Recuperación Dudosa (-)	(62,561,706)	(62,561,706)	-
				Provisión De Beneficios A Empleados (-)	-	-	-
				Ajuste Al Impuesto Sobre La Renta	-	-	-
				Ganancias O Pérdidas Por Cambios En El Valor De Mercado de inversiones (+) (-)	-	-	-
				Resultados De Ejercicios Anteriores (+) (-)	260,445,390	260,445,390	-
				Resultados Del Ejercicio (+) (-)	310,617,602	310,617,602	-
				Suma Del Capital Contable	1,763,038,436		
Suma del Activo	18,914,041,989			Suma Pasivo, Otras Cuentas Acreedoras y Capital	18,914,041,989		

Los saldos en moneda extranjera están expresados al tipo de cambio de referencia de Q 7.73464 por US\$ 1, publicado por el Banco de Guatemala el 31 de Octubre 2,021.

CONTINGENCIAS, COMPROMISOS Y OTRAS RESPONSABILIDADES	
Contingencias y Compromisos	9,622,685,884
Mercaderías en Depósito	
CUENTAS DE ORDEN	
Valores y Bienes Cedidos en Garantía	0
Garantías Cartera de Créditos	7,235,796,434
Márgenes por Girar	431,900,442
Administraciones Ajenas	963,836,277
Documentos y Valores Propios Remitidos	1,999,910
Emissiones Autorizadas de Obligaciones Financieras	650,000,000
Obligaciones Financieras	650,000,000
Obligaciones Financieras Amortizadas	
Títulos sobre Mercaderías en Depósito	
Pólizas de Seguros y Fianzas	3,151,627,989
Operaciones de Reporto	550,000,000
Otras Cuentas de Orden	2,584,396,598

Lic. Ronald Kevin Cifuentes Pérez
 Coplador General

Lic. Ramiro Norberto Ortiz Gurdian
 Presidente



Lic. Erick Armando Mazariegos Herrera
 Auditor Interno



Ing. Edgar Rolando Bran Alvarado
 Gerente General

BANCO PROMERICA, S.A.
ESTADO DE RESULTADOS CONDENSADO
Del 01 de Enero al 31 de Octubre del 2,021
(Cifras en Quetzales)



PRODUCTOS FINANCIEROS		1,619,700,760	
Intereses	1,448,804,095		
Comisiones	159,790,172		
Negociación de Títulos-Valores	10,968,755		
Diferencias de precio en Operaciones de Reporto	137,738		
GASTOS FINANCIEROS		598,511,902	
Intereses	568,838,367		
Comisiones	1,600,012		
Beneficios Adicionales	-		
Negociación de Títulos-Valores	-		
Cuota de Formación FOPA	25,702,075		
Productos no Cobrados	-		
Diferencias de precio en Operaciones de Reporto	2,371,448		
MARGEN DE INVERSIONES			1,021,188,858
PRODUCTOS POR SERVICIOS		350,849,443	
Comisiones por Servicios Diversos	179,819,794		
Arrendamientos	-		
Almacenaje	-		
Avalúos e Inspecciones	-		
Manejo de Cuenta	51,515,003		
Otros	119,514,646		
GASTOS POR SERVICIOS		85,108,142	
Comisiones por Servicios	85,108,142		
MARGEN DE SERVICIOS			265,741,301
OTROS PRODUCTOS Y GASTOS DE OPERACIÓN			
PRODUCTOS		58,308,285	
Ganancia por Valor de Mercado de Títulos-Valores	-		
Variaciones y Ganancias Cambiarias en Moneda Extranjera	58,245,285		
Productos por Inversiones en Acciones	63,000		
Productos por Promoción de Empresas	-		
GASTOS		319,150,928	
Pérdida por Valor de Mercado de Títulos-Valores	-		
Variaciones y Pérdidas Cambiarias en Moneda Extranjera	2,076,499		
Cuentas Incobrables y de Dudosa Recuperación	317,074,429		
Gastos por Promoción de Empresas	-		
MARGEN DE OTROS PRODUCTOS Y GASTOS DE OPERACIÓN			(260,842,643)
MARGEN OPERACIONAL BRUTO			1,026,087,516
GASTOS DE ADMINISTRACIÓN			879,029,292
MARGEN OPERACIONAL NETO			147,058,224
PRODUCTOS Y GASTOS EXTRAORDINARIOS		142,045,593	
Productos Extraordinarios	148,924,960		
Gastos Extraordinarios	6,879,367		
PRODUCTOS Y GASTOS DE EJERCICIOS ANTERIORES		46,357,062	
Productos de Ejercicios Anteriores	46,446,342		
Gastos de Ejercicios Anteriores	89,280		
GANANCIA (PÉRDIDA) BRUTA			335,460,879
Impuesto sobre la Renta			24,843,277
GANANCIA (PÉRDIDA) NETA			310,617,602


 Lic. Ronald Kevin Cifuentes Pérez
 Contador General

 Lic. Kamiro Norberto Ortiz Gurdian
 Presidente


 Lic. Erick Armando Mazariegos Herrera
 Auditor Interno

 Ing. Edgar Rolando Bran Alvarado
 Gerente General