

BALANCE GENERAL CONDENSADO AL 31 DE ENERO DEL 2,022
(Cifras en Quetzales)



ACTIVO	TOTAL	MONEDA		PASIVO	TOTAL	MONEDA	
		NACIONAL	EXTRANJERA (En Quetzales)			NACIONAL	EXTRANJERA (En Quetzales)
DISPONIBILIDADES	2,482,736,563			OBLIGACIONES DEPOSITARIAS	15,975,607,359		
Caja		225,666,194	50,756,634	Depósitos Monetarios		2,176,384,937	1,685,795,434
Banco Central		1,135,083,609	726,715,483	Depósitos de Ahorro		1,032,364,082	743,857,615
Bancos del País		2,550,922	-	Depósitos a Plazo		7,782,453,338	2,500,507,559
Bancos del Exterior		-	257,697,531	Depósitos a la Orden		6,062,573	2,107,933
Cheques y Giros a Compensar		65,279,977	18,773,534	Depósitos con Restricciones		31,868,869	14,205,019
Giros Sobre el Exterior		-	212,679				
INVERSIONES	3,817,036,414			CRÉDITOS OBTENIDOS	923,370,899		
En Títulos-Valores para Negociación		-	-	Del Banco Central		-	-
En Títulos-Valores para la Venta		2,243,717,075	74,075,151	De Instituciones Financieras Nacionales		-	-
En Títulos-Valores para su Vencimiento		1,174,571,999	324,672,189	De Instituciones Financieras Extranjeras		-	651,824,483
Operaciones de Reporto		-	-	De Organismos Internacionales		-	271,546,416
Certificados de Participación		-	-				
Intereses Pagados en Compra de Valores		-	-	OBLIGACIONES FINANCIERAS	-		
(-) Estimación por Valuación		-	-	Bonos		-	-
				Pagarés Financieros		-	-
				Obligaciones Financieras a la Orden		-	-
				Obligaciones Financieras con Restricciones		-	-
CARTERA DE CRÉDITOS	12,352,241,095			GASTOS FINANCIEROS POR PAGAR	82,612,538	51,662,690	30,949,848
Vigente		7,418,584,361	5,107,904,005				
Vencida		141,050,831	4,324,489	CUENTAS POR PAGAR	271,803,310	214,269,056	57,534,254
(-) Estimación por Valuación		(315,298,102)	(4,324,489)				
PRODUCTOS FINANCIEROS POR COBRAR	125,246,704	108,414,881	16,831,823	PROVISIONES	86,426,307	86,426,307	-
				SUCURSALES, CASA MATRIZ Y DEPTOS. ADSCRITOS	-	-	-
CUENTAS POR COBRAR	202,930,735	115,730,328	90,741,393	OTRAS OBLIGACIONES	422,939,550	-	422,939,550
(-) Estimación por Valuación		(3,540,986)	-	CRÉDITOS DIFERIDOS	45,596,592	33,916,376	11,680,216
BIENES REALIZABLES	59,767,665	39,944,895	36,611,083	SUMA DEL PASIVO	17,808,356,555		
(-) Estimación por Valuación		(14,077,395)	(2,710,918)	OTRAS CUENTAS ACREEDORAS	104,603,112	75,236,520	29,366,592
INVERSIONES PERMANENTES	943,750	943,750	-	CAPITAL CONTABLE	598,159,100	1,500,000,000	
(-) Estimación por Valuación		-	-	CAPITAL PAGADO		(901,840,900)	
OTRAS INVERSIONES	-	-	-	Capital Autorizado		-	
(-) Estimación por Valuación		-	-	Capital No Pagado (-)		-	
				Casa Matriz, Capital Asignado		-	
SUCURSALES, CASA MATRIZ Y DEPTOS. ADSCRITOS	-	-	-	Aportaciones Permanentes	-	-	
INMUEBLES Y MUEBLES	548,089,774	846,761,985	-	Reservas De Capital	640,143,006	640,143,006	
(-) Depreciación Acumulada		(298,672,211)	-	Reservas Para Activos Extraordinarios	-	-	
CARGOS DIFERIDOS	171,147,534	209,509,009	-	Revaluación De Activos	4,599,117	4,599,117	
(-) Amortización Acumulada		(38,361,475)	-	Obligaciones Subordinadas	-	-	
				Ganancias Y Perdidas Por Fusión (+) (-)	-	-	
				Valuación De Activos De Recuperación Dudosa (-)	(62,561,706)	(62,561,706)	
				Provisión De Beneficios A Empleados (-)	-	-	
				Ajuste Al Impuesto Sobre La Renta	-	-	
				Ganancias O Pérdidas Por Cambios En El Valor De Mercado de inversiones (+) (-)	-	-	
				Resultados De Ejercicios Anteriores (+) (-)	636,081,285	636,081,285	
				Resultados Del Ejercicio (+) (-)	32,854,615	32,854,615	
				Suma Del Capital Contable	1,847,180,567		
Suma del Activo	19,760,140,234			Suma Pasivo, Otras Cuentas Acreedoras y Capital	19,760,140,234		


Los saldos en moneda extranjera están expresados al tipo de cambio de referencia de Q. 7.68981 por US\$ 1, publicado por el Banco de Guatemala el 31 de Enero de 2022.


CONTINGENCIAS, COMPROMISOS Y OTRAS RESPONSABILIDADES


Contingencias y Compromisos	10,214,060,616
Mercaderías en Depósito	


CUENTAS DE ORDEN

Valores y Bienes Cedidos en Garantía	0
Garantías Cartera de Créditos	7,435,982,639
Márgenes por Girar	287,673,658
Administraciones Ajenas	1,024,556,179
Documentos y Valores Propios Remitidos	1,999,910
Emisiones Autorizadas de Obligaciones Financieras	650,000,000
Obligaciones Financieras	650,000,000
Obligaciones Financieras Amortizadas	
Títulos sobre Mercaderías en Depósito	
Pólizas de Seguros y Fianzas	3,333,047,427
Operaciones de Reporto	410,000,000
Otras Cuentas de Orden	2,665,136,171


Lic. Ronald Kevin Cifuentes Pérez
 Comptador General


Lic. Kamiro Norberto Ortiz Gordian
 Presidente


Lic. Erick Armando Mazariegos Herrera
 Auditor Interno


Ing. Edgar Rolando Bran Alvarado
 Gerente General



BANCO PROMERICA, S.A.
ESTADO DE RESULTADOS CONDENSADO
Del 01 de Enero al 31 de Enero del 2,022
(Cifras en Quetzales)



PRODUCTOS FINANCIEROS		178,131,772	
Intereses	157,696,147		
Comisiones	20,435,625		
Negociación de Títulos-Valores	-		
Diferencias de precio en Operaciones de Reporto	-		
GASTOS FINANCIEROS		61,543,270	
Intereses	58,372,838		
Comisiones	192,820		
Beneficios Adicionales	-		
Negociación de Títulos-Valores	-		
Cuota de Formación FOPA	2,795,021		
Productos no Cobrados	-		
Diferencias de precio en Operaciones de Reporto	182,591		
MARGEN DE INVERSIONES			116,588,502
PRODUCTOS POR SERVICIOS		48,904,073	
Comisiones por Servicios Diversos	15,109,868		
Arrendamientos	-		
Almacenaje	-		
Avalúos e Inspecciones	-		
Manejo de Cuenta	6,256,661		
Otros	27,537,544		
GASTOS POR SERVICIOS		9,593,795	
Comisiones por Servicios	9,593,795		
MARGEN DE SERVICIOS			39,310,278
OTROS PRODUCTOS Y GASTOS DE OPERACIÓN			
PRODUCTOS		5,741,354	
Ganancia por Valor de Mercado de Títulos-Valores	-		
Variaciones y Ganancias Cambiarias en Moneda Extranjera	5,741,354		
Productos por Inversiones en Acciones	-		
Productos por Promoción de Empresas	-		
GASTOS		41,831,580	
Pérdida por Valor de Mercado de Títulos-Valores	-		
Variaciones y Pérdidas Cambiarias en Moneda Extranjera	620,054		
Cuentas Incobrables y de Dudosa Recuperación	41,211,526		
Gastos por Promoción de Empresas	-		
MARGEN DE OTROS PRODUCTOS Y GASTOS DE OPERACIÓN			(36,090,226)
MARGEN OPERACIONAL BRUTO			119,808,554
GASTOS DE ADMINISTRACIÓN			96,636,719
MARGEN OPERACIONAL NETO			23,171,835
PRODUCTOS Y GASTOS EXTRAORDINARIOS		13,189,715	
Productos Extraordinarios	14,309,675		
Gastos Extraordinarios	1,119,960		
PRODUCTOS Y GASTOS DE EJERCICIOS ANTERIORES		40,122	
Productos de Ejercicios Anteriores	43,430		
Gastos de Ejercicios Anteriores	3,308		
GANANCIA (PÉRDIDA) BRUTA			36,401,672
Impuesto sobre la Renta			3,547,057
GANANCIA (PÉRDIDA) NETA			32,854,615


 Lic. Ronald Kevin Cifuentes Pérez
 Contador General

 Lic. Kamiro Norberto Ortiz Gurdian
 Presidente


 Lic. Erick Armando Mazariegos Herrera
 Auditor Interno

 Ing. Edgar Rolando Bran Alvarado
 Gerente General