


**BALANCE GENERAL CONDENSADO AL 28 DE FEBRERO DEL 2,022**  
(Cifras en Quetzales)




ACTIVO	TOTAL	MONEDA		PASIVO	TOTAL	MONEDA	
		NACIONAL	EXTRANJERA (En Quetzales)			NACIONAL	EXTRANJERA (En Quetzales)
<b>DISPONIBILIDADES</b>	1,448,369,418			<b>OBLIGACIONES DEPOSITARIAS</b>	15,989,753,329		
Caja		215,811,109	44,370,784	Depósitos Monetarios		2,158,639,632	1,704,119,815
Banco Central		394,864,514	326,353,183	Depósitos de Ahorro		1,098,897,488	679,437,277
Bancos del País		3,315,146	-	Depósitos a Plazo		7,787,109,833	2,508,080,335
Bancos del Exterior		-	364,643,999	Depósitos a la Orden		5,239,968	2,158,586
Cheques y Giros a Compensar		86,187,893	12,031,423	Depósitos con Restricciones		31,868,562	14,201,833
Giros Sobre el Exterior		-	791,367				
<b>INVERSIONES</b>	4,551,548,524			<b>CRÉDITOS OBTENIDOS</b>	893,003,717		
En Títulos-Valores para Negociación		-	-	Del Banco Central		-	-
En Títulos-Valores para la Venta		2,911,920,047	70,386,561	De Instituciones Financieras Nacionales		-	-
En Títulos-Valores para su Vencimiento		1,174,323,751	325,499,185	De Instituciones Financieras Extranjeras		-	620,630,836
Operaciones de Reporto		-	69,418,980	De Organismos Internacionales		-	272,373,081
Certificados de Participación		-	-				
Intereses Pagados en Compra de Valores		-	-	<b>OBLIGACIONES FINANCIERAS</b>	-		
(-) Estimación por Valuación		-	-	Bonos		-	-
		-	-	Pagarés Financieros		-	-
		-	-	Obligaciones Financieras a la Orden		-	-
		-	-	Obligaciones Financieras con Restricciones		-	-
<b>CARTERA DE CRÉDITOS</b>	12,635,871,163			<b>GASTOS FINANCIEROS POR PAGAR</b>	81,775,550	51,888,513	29,887,037
Vigente		7,558,963,328	5,230,779,678				
Vencida		169,139,639	3,549,367	<b>CUENTAS POR PAGAR</b>	274,858,218	234,376,483	40,481,735
(-) Estimación por Valuación		(323,011,482)	(3,549,367)				
<b>PRODUCTOS FINANCIEROS POR COBRAR</b>	146,616,803	127,228,359	19,388,444	<b>PROVISIONES</b>	93,012,447	93,012,447	-
<b>CUENTAS POR COBRAR</b>	149,355,581	118,997,962	33,867,922	<b>SUCURSALES, CASA MATRIZ Y DEPTOS. ADSCRITOS</b>	-	-	-
(-) Estimación por Valuación		(3,510,303)	-				
<b>BIENES REALIZABLES</b>	59,767,665	39,944,895	36,611,083	<b>OTRAS OBLIGACIONES</b>	424,227,100	-	424,227,100
(-) Estimación por Valuación		(14,077,395)	(2,710,918)				
<b>INVERSIONES PERMANENTES</b>	943,750	943,750	-	<b>CRÉDITOS DIFERIDOS</b>	48,410,582	35,341,255	13,069,327
(-) Estimación por Valuación		-	-				
<b>OTRAS INVERSIONES</b>	-	-	-	<b>SUMA DEL PASIVO</b>	<b>17,805,040,943</b>		
(-) Estimación por Valuación		-	-	<b>OTRAS CUENTAS ACREEDORAS</b>	<b>109,102,859</b>	78,791,731	30,311,128
<b>SUCURSALES, CASA MATRIZ Y DEPTOS. ADSCRITOS</b>	-	-	-				
<b>INMUEBLES Y MUEBLES</b>	543,845,220	809,084,323	-	<b>CAPITAL CONTABLE</b>	598,159,100		
(-) Depreciación Acumulada		(265,239,103)	-	<b>CAPITAL PAGADO</b>		1,500,000,000	
<b>CARGOS DIFERIDOS</b>	178,846,627	217,063,389	-	Capital Autorizado		(901,840,900)	
(-) Amortización Acumulada		(38,216,762)	-	Capital No Pagado (-)		-	
				Casa Matriz, Capital Asignado		-	
				<b>Aportaciones Permanentes</b>		-	
				Reservas De Capital	640,143,006	640,143,006	
				Reservas Para Activos Extraordinarios		-	
				Revaluación De Activos	4,568,810	4,568,810	
				Obligaciones Subordinadas		-	
				Ganancias Y Perdidas Por Fusión (+) (-)		-	
				Valuación De Activos De Recuperación Dudosa (-)	(62,561,706)	(62,561,706)	
				Provisión De Beneficios A Empleados (-)		-	
				Ajuste Al Impuesto Sobre La Renta		-	
				Ganancias O Pérdidas Por Cambios En El Valor De Mercado de inversiones (+) (-)		-	
				Resultados De Ejercicios Anteriores (+) (-)	561,909,556	561,909,556	
				Resultados Del Ejercicio (+) (-)	64,821,684	64,821,684	
				<b>Suma Del Capital Contable</b>	<b>1,801,020,949</b>		
<b>Suma del Activo</b>	<b>19,715,164,751</b>			<b>Suma Pasivo, Otras Cuentas Acreedoras y Capital</b>	<b>19,715,164,751</b>		

Los saldos en moneda extranjera están expresados al tipo de cambio de referencia de Q. 7.71322 por US\$ 1, publicado por el Banco de Guatemala el 28 de Febrero 2,022.

CONTINGENCIAS, COMPROMISOS Y OTRAS RESPONSABILIDADES	
Contingencias y Compromisos	10,586,444,840
Mercaderías en Depósito	
CUENTAS DE ORDEN	
Valores y Bienes Cedidos en Garantía	0
Garantías Cartera de Créditos	7,694,433,690
Márgenes por Girar	288,244,991
Administraciones Ajenas	1,031,681,589
Documentos y Valores Propios Remitidos	1,999,910
Emisiones Autorizadas de Obligaciones Financieras	650,000,000
Obligaciones Financieras	650,000,000
Obligaciones Financieras Amortizadas	
Títulos sobre Mercaderías en Depósito	
Pólizas de Seguros y Fianzas	3,410,230,527
Operaciones de Reporto	206,000,000
Otras Cuentas de Orden	2,711,934,736

  
**Lic. Ronald Kevin Cifuentes Pérez**  
 Comptador General

  
**Lic. Ramiro Norberto Ortiz Gordian**  
 Presidente



  
**Lic. Erick Armando Mazariegos Herrera**  
 Auditor Interno



  
**Ing. Edgar Rolando Bran Alvarado**  
 Gerente General

**BANCO PROMERICA, S.A.**  
**ESTADO DE RESULTADOS CONDENSADO**  
**Del 01 de Enero al 28 de Febrero del 2,022**  
**(Cifras en Quetzales)**



<b>PRODUCTOS FINANCIEROS</b>		<b>357,698,067</b>	
Intereses	316,858,095		
Comisiones	40,837,849		
Negociación de Títulos-Valores	-		
Diferencias de precio en Operaciones de Reporto	2,123		
<b>GASTOS FINANCIEROS</b>		<b>118,395,922</b>	
Intereses	111,561,051		
Comisiones	377,154		
Beneficios Adicionales	-		
Negociación de Títulos-Valores	-		
Cuota de Formación FOPA	5,612,386		
Productos no Cobrados	-		
Diferencias de precio en Operaciones de Reporto	845,331		
<b>MARGEN DE INVERSIONES</b>			<b>239,302,145</b>
<b>PRODUCTOS POR SERVICIOS</b>		<b>82,797,733</b>	
Comisiones por Servicios Diversos	36,255,151		
Arrendamientos	-		
Almacenaje	-		
Avalúos e Inspecciones	-		
Manejo de Cuenta	12,513,678		
Otros	34,028,904		
<b>GASTOS POR SERVICIOS</b>		<b>19,292,204</b>	
Comisiones por Servicios	19,292,204		
<b>MARGEN DE SERVICIOS</b>			<b>63,505,529</b>
<b>OTROS PRODUCTOS Y GASTOS DE OPERACIÓN</b>			
<b>PRODUCTOS</b>		<b>13,205,129</b>	
Ganancia por Valor de Mercado de Títulos-Valores	-		
Variaciones y Ganancias Cambiarias en Moneda Extranjera	13,205,129		
Productos por Inversiones en Acciones	-		
Productos por Promoción de Empresas	-		
<b>GASTOS</b>		<b>87,162,901</b>	
Pérdida por Valor de Mercado de Títulos-Valores	-		
Variaciones y Pérdidas Cambiarias en Moneda Extranjera	679,985		
Cuentas Incobrables y de Dudosa Recuperación	86,482,916		
Gastos por Promoción de Empresas	-		
<b>MARGEN DE OTROS PRODUCTOS Y GASTOS DE OPERACIÓN</b>			<b>(73,957,772)</b>
<b>MARGEN OPERACIONAL BRUTO</b>			<b>228,849,902</b>
<b>GASTOS DE ADMINISTRACIÓN</b>			<b>183,834,117</b>
<b>MARGEN OPERACIONAL NETO</b>			<b>45,015,785</b>
<b>PRODUCTOS Y GASTOS EXTRAORDINARIOS</b>		<b>25,325,233</b>	
Productos Extraordinarios	26,932,795		
Gastos Extraordinarios	1,607,562		
<b>PRODUCTOS Y GASTOS DE EJERCICIOS ANTERIORES</b>		<b>979,589</b>	
Productos de Ejercicios Anteriores	982,897		
Gastos de Ejercicios Anteriores	3,308		
<b>GANANCIA (PÉRDIDA) BRUTA</b>			<b>71,320,607</b>
Impuesto sobre la Renta			<b>6,498,923</b>
<b>GANANCIA (PÉRDIDA) NETA</b>			<b>64,821,684</b>

  
 Lic. Ronald Kevin Cifuentes Pérez  
 Contador General  
  
 Lic. Kamiro Norberto Ortiz Gurdian  
 Presidente

  
 Lic. Erick Armando Mazariegos Herrera  
 Auditor Interno  
  
 Ing. Edgar Rolando Bran Alvarado  
 Gerente General