

BANCO PROMERICA, S. A.
BALANCE GENERAL CONDENSADO AL 28 DE FEBRERO DEL 2,022
(Cifras en Quetzales)



ACTIVO	MONEDA NACIONAL		MONEDA EXTRANJERA (En Quetzales)	PASIVO	MONEDA NACIONAL		MONEDA EXTRANJERA (En Quetzales)
	TOTAL				TOTAL		
DISPONIBILIDADES	1,448,369,418			OBLIGACIONES DEPOSITARIAS	15,989,753,329		
Caja		215,811,109	44,370,784	Depósitos Monetarios		2,158,639,632	1,704,119,815
Banco Central		394,864,514	326,353,183	Depósitos de Ahorro		1,098,897,488	679,437,277
Bancos del País		3,315,146	-	Depósitos a Plazo		7,787,109,833	2,508,080,335
Bancos del Exterior		-	364,643,999	Depósitos a la Orden		5,239,968	2,158,586
Cheques y Giros a Compensar		86,187,893	12,031,423	Depósitos con Restricciones		31,868,562	14,201,833
Giros Sobre el Exterior		-	791,367				
INVERSIONES	4,551,548,524			CRÉDITOS OBTENIDOS	893,003,717		
En Títulos-Valores para Negociación		-	-	Del Banco Central		-	-
En Títulos-Valores para la Venta		2,911,920,047	70,386,561	De Instituciones Financieras Nacionales		-	-
En Títulos-Valores para su Vencimiento		1,174,323,751	325,499,185	De Instituciones Financieras Extranjeras		-	620,630,636
Operaciones de Reporto		-	69,418,980	De Organismos Internacionales		-	272,373,081
Certificados de Participación		-	-				
Intereses Pagados en Compra de Valores		-	-	OBLIGACIONES FINANCIERAS	-		
(-) Estimación por Valuación		-	-	Bonos		-	-
		-	-	Pagarés Financieros		-	-
		-	-	Obligaciones Financieras a la Orden		-	-
		-	-	Obligaciones Financieras con Restricciones		-	-
CARTERA DE CRÉDITOS	12,635,871,163			GASTOS FINANCIEROS POR PAGAR	81,775,550	51,888,513	29,887,037
Vigente		7,558,963,328	5,230,779,678				
Vencida		169,139,639	3,549,367	CUENTAS POR PAGAR	274,858,218	234,376,483	40,481,735
(-) Estimación por Valuación		(323,011,482)	(3,549,367)				
PRODUCTOS FINANCIEROS POR COBRAR	146,616,803	127,228,359	19,388,444	PROVISIONES	93,012,447	93,012,447	-
CUENTAS POR COBRAR	149,355,581	118,997,962	33,867,922	SUCURSALES, CASA MATRIZ Y DEPTOS. ADSCRITOS	-	-	-
(-) Estimación por Valuación		(3,510,303)	-				
BIENES REALIZABLES	59,767,665	39,944,895	36,611,083	OTRAS OBLIGACIONES	424,227,100	-	424,227,100
(-) Estimación por Valuación		(14,077,395)	(2,710,918)	CRÉDITOS DIFERIDOS	48,410,582	35,341,255	13,069,327
INVERSIONES PERMANENTES	943,750	943,750	-	SUMA DEL PASIVO	17,805,040,943		
(-) Estimación por Valuación		-	-	OTRAS CUENTAS ACREEDORAS	109,102,859	78,791,731	30,311,128
OTRAS INVERSIONES	-	-	-	CAPITAL CONTABLE			
(-) Estimación por Valuación		-	-	CAPITAL PAGADO	598,159,100	1,500,000,000	(901,840,900)
SUCURSALES, CASA MATRIZ Y DEPTOS. ADSCRITOS	-	-	-	Capital Autorizado		-	-
		-	-	Capital No Pagado (-)		-	-
INMUEBLES Y MUEBLES	543,845,220	809,084,323	-	Casa Matriz, Capital Asignado		-	-
(-) Depreciación Acumulada		(265,239,103)	-	Aportaciones Permanentes	-	-	-
CARGOS DIFERIDOS	178,846,627	217,063,389	-	Reservas De Capital	640,143,006	640,143,006	-
(-) Amortización Acumulada		(38,216,762)	-	Reservas Para Activos Extraordinarios	-	-	-
		-	-	Revaluación De Activos	4,568,810	4,568,810	-
		-	-	Obligaciones Subordinadas	-	-	-
		-	-	Ganancias Y Perdidas Por Fusión (+) (-)	-	-	-
		-	-	Valuación De Activos De Recuperación Dudosa (-)	(62,561,706)	(62,561,706)	-
		-	-	Provisión De Beneficios A Empleados (-)	-	-	-
		-	-	Ajuste Al Impuesto Sobre La Renta	-	-	-
		-	-	Ganancias O Pérdidas Por Cambios En El Valor De Mercado de inversiones (+) (-)	(6,019,501)	(6,019,501)	-
		-	-	Resultados De Ejercicios Anteriores (+) (-)	561,909,556	561,909,556	-
		-	-	Resultados Del Ejercicio (+) (-)	64,821,684	64,821,684	-
		-	-	Suma Del Capital Contable	1,801,020,949		
Suma del Activo	19,715,164,751			Suma Pasivo, Otras Cuentas Acreedoras y Capital	19,715,164,751		

Los saldos en moneda extranjera están expresados al tipo de cambio de referencia de Q 7.71322 por US\$ 1, publicado por el Banco de Guatemala el 28 de Febrero 2,022.

CONTINGENCIAS, COMPROMISOS Y OTRAS RESPONSABILIDADES

Contingencias y Compromisos	10,586,444,840
Mercaderías en Depósito	

CUENTAS DE ORDEN

Valores y Bienes Cedidos en Garantía	0
Garantías Cartera de Créditos	7,694,433,690
Márgenes por Girar	288,244,991
Administraciones Ajenas	1,031,681,589
Documentos y Valores Propios Remitidos	1,999,910
Emissiones Autorizadas de Obligaciones Financieras	650,000,000
Obligaciones Financieras	650,000,000
Obligaciones Financieras Amortizadas	
Títulos sobre Mercaderías en Depósito	
Pólizas de Seguros y Fianzas	3,410,230,527
Operaciones de Reporto	206,000,000
Otras Cuentas de Orden	2,711,934,736

Lic. Ronald Kevin Cifuentes Pérez
 Contador General

Lic. Kamiro Norberto Ortiz Gordian
 Presidente



Lic. Erick Armando Mazariagos Herrera
 Auditor Interno



Ing. Edgar Rolando Bran Alvarado
 Gerente General

BANCO PROMERICA, S.A.
ESTADO DE RESULTADOS CONDENSADO
Del 01 de Enero al 28 de Febrero del 2,022
(Cifras en Quetzales)



PRODUCTOS FINANCIEROS		357,698,067	
Intereses	316,858,095		
Comisiones	40,837,849		
Negociación de Títulos-Valores	-		
Diferencias de precio en Operaciones de Reporto	2,123		
GASTOS FINANCIEROS		118,395,922	
Intereses	111,561,051		
Comisiones	377,154		
Beneficios Adicionales	-		
Negociación de Títulos-Valores	-		
Cuota de Formación FOPA	5,612,386		
Productos no Cobrados	-		
Diferencias de precio en Operaciones de Reporto	845,331		
MARGEN DE INVERSIONES			239,302,145
PRODUCTOS POR SERVICIOS		82,797,733	
Comisiones por Servicios Diversos	36,255,151		
Arrendamientos	-		
Almacenaje	-		
Avalúos e Inspecciones	-		
Manejo de Cuenta	12,513,678		
Otros	34,028,904		
GASTOS POR SERVICIOS		19,292,204	
Comisiones por Servicios	19,292,204		
MARGEN DE SERVICIOS			63,505,529
OTROS PRODUCTOS Y GASTOS DE OPERACIÓN			
PRODUCTOS		13,205,129	
Ganancia por Valor de Mercado de Títulos-Valores	-		
Variaciones y Ganancias Cambiarias en Moneda Extranjera	13,205,129		
Productos por Inversiones en Acciones	-		
Productos por Promoción de Empresas	-		
GASTOS		87,162,901	
Pérdida por Valor de Mercado de Títulos-Valores	-		
Variaciones y Pérdidas Cambiarias en Moneda Extranjera	679,985		
Cuentas Incobrables y de Dudosa Recuperación	86,482,916		
Gastos por Promoción de Empresas	-		
MARGEN DE OTROS PRODUCTOS Y GASTOS DE OPERACIÓN			(73,957,772)
MARGEN OPERACIONAL BRUTO			228,849,902
GASTOS DE ADMINISTRACIÓN			183,834,117
MARGEN OPERACIONAL NETO			45,015,785
PRODUCTOS Y GASTOS EXTRAORDINARIOS		25,325,233	
Productos Extraordinarios	26,932,795		
Gastos Extraordinarios	1,607,562		
PRODUCTOS Y GASTOS DE EJERCICIOS ANTERIORES		979,589	
Productos de Ejercicios Anteriores	982,897		
Gastos de Ejercicios Anteriores	3,308		
GANANCIA (PÉRDIDA) BRUTA			71,320,607
Impuesto sobre la Renta			6,498,923
GANANCIA (PÉRDIDA) NETA			64,821,684


 Lic. Ronald Kevin Cifuentes Pérez
 Contador General

 Lic. Kamiro Norberto Ortiz Gurdian
 Presidente


 Lic. Erick Armando Mazariegos Herrera
 Auditor Interno

 Ing. Edgar Rolando Bran Alvarado
 Gerente General