

GRUPO FINANCIERO: PROMERICA



Empresa Responsable: Banco Promerica, S.A.



Empresa Controlada: Tarjetas Promerica, S.A.

Estado de Resultados Consolidado del 1 de Enero al 30 de Septiembre de 2022
(Cifras expresadas en Quetzales)

	PARCIALES	PARCIALES	SALDOS CONSOLIDADOS
PRODUCTOS FINANCIEROS Y DE SERVICIOS			2,218,958,805
Financieros		1,802,873,187	
Por Servicios		416,085,618	
Por Primas de Seguros y Fianzas	-		
(-) Devoluciones y Cancelaciones	-	-	
Primas Netas	-		
(-) Primas Cedidas	-	-	
Primas Netas Retenidas	-		
(+/-) Variación en Reservas Técnicas y Matemáticas	-	-	
GASTOS FINANCIEROS Y DE SERVICIOS			653,380,858
Financieros		562,331,671	
Por Servicios		91,049,187	
Gastos de Adquisición y Renovación	-		
(-) Comisiones y Participaciones por Reaseguro y Reafianzamiento Cedido	-	-	
Gastos por Obligaciones Contractuales	-		
(-) Recuperación por Reaseguro y Reafianzamiento Cedido	-	-	
MARGEN FINANCIERO Y DE SERVICIOS			1,565,577,947
OTROS PRODUCTOS Y GASTOS DE OPERACIÓN			
PRODUCTOS		77,724,403	
Ganancia por valor de Mercado de Títulos-Valores	-		
Variaciones y Ganancias Cambiarias en Moneda Extranjera	75,894,385		
Productos por Inversiones en Acciones	1,830,018		
Productos por Promoción de Empresas	-		
Otros Productos de Operación	-		
GASTOS		580,801,588	
Pérdida por Valor de Mercado de Títulos - Valores	-		
Variaciones y Pérdidas Cambiarias en Moneda Extranjera	1,701,792		
Cuentas Incobrables y de Dudosa Recuperación	579,099,796		
Gastos por Promoción de Empresas	-		
Otros Gastos de Operación	-		
MARGEN DE OTROS PRODUCTOS Y GASTOS DE OPERACIÓN			-503,077,185
MARGEN OPERACIONAL BRUTO			1,062,500,762
GASTOS DE ADMINISTRACIÓN			794,672,018
Consejo de Administración		2,289,459	
Funcionarios y Empleados		418,441,719	
Impuestos, Arbitrios, Contribuciones y Cuotas		16,032,011	
Honorarios Profesionales		63,113,673	
Arrendamientos		23,025,390	
Reparaciones y Mantenimientos		29,600,146	
Mercadeo y Publicidad		109,967,065	
Primas de Seguros y Fianzas		4,117,894	
Depreciaciones y Amortizaciones		69,611,017	
Papelaría, Útiles y Suministros		2,713,747	
Gastos Varios		55,759,897	
MARGEN OPERACIONAL NETO			267,828,744
PRODUCTOS Y GASTOS EXTRAORDINARIOS			121,820,715
PRODUCTOS		129,463,287	
Salvamentos y Recuperaciones	-		
Productos Extraordinarios	129,463,287		
GASTOS		7,642,572	
Participación de Reaseguradoras y Reafianzadoras en Salvamentos y Recuperaciones	-		
Gastos Extraordinarios	7,642,572		
PRODUCTOS Y GASTOS DE EJERCICIOS ANTERIORES			23,956,401
Productos de Ejercicios Anteriores		25,998,536	
Gastos de Ejercicios Anteriores		2,042,135	
GANANCIA (PÉRDIDA) BRUTA			413,605,860
Impuesto Sobre la Renta			37,451,959
GANANCIA (PÉRDIDA) NETA			376,153,901
(-) INTERÉS MINORITARIO			-
GANANCIA (PÉRDIDA) NETA CONSOLIDADA			376,153,901

Guatemala, 3 de Octubre 2.022


 Lic. Ronald Kevin Cifuentes Pérez
 Contador General

 Lic. Kamiro Norberto Ortiz Gurdian
 Presidente


 Lic. Roberto Belarmino Gallardo Carbajal
 Auditor Interno

 Ing. Edgar Rolando Bran Alvarado
 Gerente General

Banco Promerica 