

# GRUPO FINANCIERO: PROMERICA


Empresa Responsable: Banco Promerica, S.A.


Empresa Controlada: Tarjetas Promerica, S.A.


**Estado de Resultados Consolidado del 1 de Enero al 31 de Octubre de 2022**  
(Cifras expresadas en Quetzales)


	PARCIALES	PARCIALES	SALDOS CONSOLIDADOS
<b>PRODUCTOS FINANCIEROS Y DE SERVICIOS</b>			<b>2,512,170,841</b>
Financieros		2,026,794,721	
Por Servicios		485,376,120	
Por Primas de Seguros y Fianzas	-		
(-) Devoluciones y Cancelaciones	-	-	
Primas Netas	-		
(-) Primas Cedidas	-	-	
Primas Netas Retenidas	-		
(+/-) Variación en Reservas Técnicas y Matemáticas	-	-	
<b>GASTOS FINANCIEROS Y DE SERVICIOS</b>			<b>734,846,642</b>
Financieros		632,978,204	
Por Servicios		101,868,438	
Gastos de Adquisición y Renovación	-		
(-) Comisiones y Participaciones por Reaseguro y Reafianzamiento Cedido	-	-	
Gastos por Obligaciones Contractuales	-		
(-) Recuperación por Reaseguro y Reafianzamiento Cedido	-	-	
<b>MARGEN FINANCIERO Y DE SERVICIOS</b>			<b>1,777,324,199</b>
<b>OTROS PRODUCTOS Y GASTOS DE OPERACIÓN</b>			
<b>PRODUCTOS</b>		<b>84,604,528</b>	
Ganancia por valor de Mercado de Títulos-Valores	-		
Variaciones y Ganancias Cambiarias en Moneda Extranjera	82,774,510		
Productos por Inversiones en Acciones	1,830,018		
Productos por Promoción de Empresas	-		
Otros Productos de Operación	-		
<b>GASTOS</b>		<b>654,691,638</b>	
Pérdida por Valor de Mercado de Títulos - Valores	-		
Variaciones y Pérdidas Cambiarias en Moneda Extranjera	5,947,658		
Cuentas Incobrables y de Dudosa Recuperación	648,743,980		
Gastos por Promoción de Empresas	-		
Otros Gastos de Operación	-		
<b>MARGEN DE OTROS PRODUCTOS Y GASTOS DE OPERACIÓN</b>			<b>(570,087,110)</b>
<b>MARGEN OPERACIONAL BRUTO</b>			<b>1,207,237,089</b>
<b>GASTOS DE ADMINISTRACIÓN</b>			<b>883,966,072</b>
Consejo de Administración		2,741,290	
Funcionarios y Empleados		465,364,122	
Impuestos, Arbitrios, Contribuciones y Cuotas		17,824,406	
Honorarios Profesionales		69,040,232	
Arrendamientos		25,774,369	
Reparaciones y Mantenimientos		33,129,871	
Mercadeo y Publicidad		122,771,777	
Primas de Seguros y Fianzas		4,592,284	
Depreciaciones y Amortizaciones		77,273,058	
Papelaría, Útiles y Suministros		3,042,040	
Gastos Varios		62,412,623	
<b>MARGEN OPERACIONAL NETO</b>			<b>323,271,017</b>
<b>PRODUCTOS Y GASTOS EXTRAORDINARIOS</b>			<b>134,798,653</b>
<b>PRODUCTOS</b>		<b>143,006,768</b>	
Salvamentos y Recuperaciones	-		
Productos Extraordinarios	143,006,768		
<b>GASTOS</b>		<b>8,208,115</b>	
Participación de Reaseguradoras y Reafianzadoras en Salvamentos y Recuperaciones	-		
Gastos Extraordinarios	8,208,115		
<b>PRODUCTOS Y GASTOS DE EJERCICIOS ANTERIORES</b>			<b>23,680,101</b>
Productos de Ejercicios Anteriores		25,998,536	
Gastos de Ejercicios Anteriores		2,318,435	
<b>GANANCIA (PÉRDIDA) BRUTA</b>			<b>481,749,771</b>
Impuesto Sobre la Renta			46,862,716
<b>GANANCIA (PÉRDIDA) NETA</b>			<b>434,887,055</b>
<b>(-) INTERÉS MINORITARIO</b>			<b>-</b>
<b>GANANCIA (PÉRDIDA) NETA CONSOLIDADA</b>			<b>434,887,055</b>

Guatemala, 2 de Noviembre 2.022

  
 Lic. Ronald Kevin Cifuentes Pérez  
 Contador General

  
 Lic. Kamiro Norberto Ortiz Gurdian  
 Presidente

  
 Lic. Roberto Belarmino Gallardo Carbajal  
 Auditor Interno

  
 Ing. Edgar Rolando Bran Alvarado  
 Gerente General

**Banco Promerica** 