

GRUPO FINANCIERO: PROMERICA
Empresa Responsable: Banco Promerica, S.A.
Empresa Controlada: Tarjetas Promerica, S.A.
Balance General Consolidado al 30 de Noviembre de 2022
(Cifras expresadas en Quetzales)

		Saldo		Pasivo		Saldo	
		Consolidados	Parciales	Consolidados	Parciales	Consolidados	Parciales
ACTIVO		3,118,436,815		PASIVO		16,553,847,713	
DISPONIBILIDADES				OBLIGACIONES DEPOSITARIAS			
Caja		311,313,676		Depósitos Monetarios		3,741,035,772	
Banco Central		2,579,300,700		Depósitos de Ahorro		1,875,558,265	
Bancos del País		1,530,267		Depósitos a Plazo		10,880,721,015	
Bancos del Exterior		154,921,486		Depósitos a la Orden		13,599,798	
Cheques a Compensar		59,435,946		Depósitos con Restricciones		42,932,863	
Giros sobre el Exterior		11,934,838					
INVERSIONES		1,942,689,819		CRÉDITOS OBTENIDOS		2,447,821,562	
En Títulos-Valores para Negociación		-		Del Banco Central		-	
En Títulos-Valores para la Venta		-		De Instituciones Financieras Nacionales		1,153,500,000	
En Títulos-Valores para su Vencimiento		1,445,579,197		De Instituciones Financieras Extranjeras		1,054,180,524	
Operaciones de Reporto		497,110,622		De Organismos Internacionales		240,141,038	
Certificados de Participación		-		OBLIGACIONES FINANCIERAS		-	
Intereses Pagados en Compra de Valores		-		Bonos		-	
SUMA		1,942,689,819		Pagares Financieros		-	
(-) Estimaciones por Valuación		-		Obligaciones Financieras a la Orden		-	
				Obligaciones Financieras con Restricciones		-	
CARTERA DE CRÉDITOS		16,064,138,429		GASTOS FINANCIEROS POR PAGAR		87,164,482	
Vigente		16,300,426,298		CUENTAS POR PAGAR		286,156,883	
Vencida		170,336,584		PROVISIONES		114,414,650	
SUMA		16,470,762,882		OTRAS OBLIGACIONES		409,043,501	
(-) Estimaciones por Valuación		(406,624,413)		Obligaciones Subordinadas		-	
				Obligaciones Convertibles en Acciones		-	
CARTERA DE CRÉDITOS SOBRE PÓLIZAS DE SEGUROS		-		Instrumentos Innovadores de Capital		-	
				CRÉDITOS DIFERIDOS		70,194,493	
PRODUCTOS FINANCIEROS Y DE SERVICIOS POR COBRAR		92,626,077		INSTITUCIONES DE SEGUROS Y FIANZAS		-	
COBRAR		92,626,077		RESERVAS TÉCNICAS Y MATEMÁTICAS		-	
				(-) RESERVAS TÉCNICAS Y MATEMÁTICAS A CARGO DE REASEGURADORES Y REAFIANZADORES		-	
CUENTAS POR COBRAR		218,178,042		RESERVAS PARA SINIESTROS PENDIENTES DE PAGO		-	
PRIMAS POR COBRAR		-		(-) RESERVAS PARA SINIESTROS PENDIENTES DE PAGO A CARGO DE REASEGURADORES Y REAFIANZADORES		-	
SUMA		218,178,042		OTROS PASIVOS		-	
(-) Estimaciones por Valuación		-		SUMA DEL PASIVO		19,968,643,284	
						3/ 5/	
INSTITUCIONES DE SEGUROS Y FIANZAS		214,896,935		OTRAS CUENTAS ACREEDORAS		109,927,108	
				INTERESES MINORITARIOS		-	
BIENES REALIZABLES		51,990,657		MINUSVALÍA ADQUIRIDA		-	
(-) Estimaciones por Valuación		75,550,502		SUMA DEL PASIVO, OTRAS CUENTAS ACREEDORAS, INTERÉS MINORITARIO Y MINUSVALÍA ADQUIRIDA		20,078,570,392	
		(23,559,845)					
INVERSIONES PERMANENTES		12,386,410		CAPITAL CONTABLE		631,030,100	
(-) Estimaciones por Valuación		-		Capital Autorizado		1,800,000,000	
				(-) Capital no Pagado		(1,168,969,900)	
OTRAS INVERSIONES		-		APORTACIONES PERMANENTES		-	
(-) Estimaciones por Valuación		-		APORTES PARA ACCIONES		-	
				RESERVAS DE CAPITAL		859,920,979	
INMUEBLES Y MUEBLES		526,045,132		RESERVAS PARA ACTIVOS EXTRAORDINARIOS		-	
(-) Depreciaciones Acumuladas		806,299,590		REVALUACIÓN DE ACTIVOS		4,296,049	
		(280,254,458)		OBLIGACIONES SUBORDINADAS		-	
CARGOS DIFERIDOS		176,569,497		GANANCIAS Y PÉRDIDAS POR FUSIÓN		-	
(-) Amortizaciones Acumuladas		204,283,112		VALUACIÓN DE ACTIVOS DE RECUPERACIÓN DUDOSA (+) (-)		(62,561,706)	
		(27,713,615)		PROVISIONES DE BENEFICIOS A EMPLEADOS (-)		-	
PLUSVALÍA ADQUIRIDA		-		AJUSTES AL IMPUESTO SOBRE LA RENTA		-	
				GANANCIAS O PÉRDIDAS POR CAMBIOS EN EL VALOR DE MERCADO DE LAS INVERSIONES (+) (-)		-	
OTROS ACTIVOS		-		RESULTADOS DE EJERCICIOS ANTERIORES		200,378,860	
				RESULTADOS DEL EJERCICIO		488,145,097	
				AJUSTE POR CONVERSION		-	
				SUMA DEL CAPITAL CONTABLE		2,121,209,379	
SUMA DEL ACTIVO		22,199,779,771		TOTAL IGUAL AL ACTIVO		22,199,779,771	

Guatemala, 1 de Diciembre de 2022


CONTINGENCIAS, COMPROMISOS Y OTRAS RESPONSABILIDADES


Contingencias y Compromisos	12,038,622,065
Mercaderías en Depósitos	-


CUENTAS DE ORDEN


Valores y Bienes Cediidos en Garantía	-
Garantías Cartera de Créditos	8,783,990,341
Margen por Girar	169,188,442
Administraciones Ajenas	1,107,622,463
Documentos y Valores Propios Remitidos	1,989,910
Emissiones Autorizadas de Obligaciones Financieras	650,000,000
Obligaciones Financieras	650,000,000
Obligaciones Financieras Amortizadas	-
Títulos sobre Mercaderías en Depósito	-
Pólizas de Seguros y Fianzas	4,860,085,839
Operaciones de Reporto	1,412,850,423
Sumas Aseguradas y Alifanzadas Retenidas	3,381,012,388
Otras Cuentas de Orden	-
SUMA	33,035,271,881
SUMA	

2/ Del total de Activos el 33.91 % Corresponde a operaciones en moneda extranjera.
3/ Del total de Pasivo el 33.11 % Corresponde a operaciones en moneda extranjera.
5/ Tipo de cambio de referencia al cierre Q 7.84134 por USD\$1.00.


Lic. Roberto Rocio Cruz Pérez
Cofundador General


Lic. Camiro Norberto Ortiz Gardian
Presidente


Lic. Roberto Belarmino Gallardo Carbajal
Auditor Interno


Ing. Edgar Rolando Bran Alvarado
Gerente General

Banco Promerica 