

# GRUPO FINANCIERO: PROMERICA

Empresa Responsable: Banco Promerica, S.A.


Empresa Controlada: Tarjetas Promerica, S.A.


Estado de Resultados Consolidado del 1 de Enero al 30 de Noviembre de 2022


(Cifras expresadas en Quetzales)


	PARCIALES	PARCIALES	SALDOS CONSOLIDADOS
<b>PRODUCTOS FINANCIEROS Y DE SERVICIOS</b>			<b>2,823,846,280</b>
Financieros		2,290,315,192	
Por Servicios		533,531,088	
Por Primas de Seguros y Fianzas	-		
(-) Devoluciones y Cancelaciones	-	-	
Primas Netas	-		
(-) Primas Cedidas	-	-	
Primas Netas Retenidas	-		
(+/-) Variación en Reservas Técnicas y Matemáticas	-	-	
<b>GASTOS FINANCIEROS Y DE SERVICIOS</b>			<b>821,104,000</b>
Financieros		708,275,479	
Por Servicios		112,828,521	
Gastos de Adquisición y Renovación	-		
(-) Comisiones y Participaciones por Reaseguro y Reafianzamiento Cedido	-	-	
Gastos por Obligaciones Contractuales	-		
(-) Recuperación por Reaseguro y Reafianzamiento Cedido	-	-	
<b>MARGEN FINANCIERO Y DE SERVICIOS</b>			<b>2,002,742,280</b>
<b>OTROS PRODUCTOS Y GASTOS DE OPERACIÓN</b>			
<b>PRODUCTOS</b>		<b>93,362,875</b>	
Ganancia por valor de Mercado de Títulos-Valores	-		
Variaciones y Ganancias Cambiarias en Moneda Extranjera	91,532,857		
Productos por Inversiones en Acciones	1,830,018		
Productos por Promoción de Empresas	-		
Otros Productos de Operación	-		
<b>GASTOS</b>		<b>729,915,985</b>	
Pérdida por Valor de Mercado de Títulos - Valores	-		
Variaciones y Pérdidas Cambiarias en Moneda Extranjera	6,076,953		
Cuentas Incobrables y de Dudosa Recuperación	723,839,032		
Gastos por Promoción de Empresas	-		
Otros Gastos de Operación	-		
<b>MARGEN DE OTROS PRODUCTOS Y GASTOS DE OPERACIÓN</b>			<b>(636,553,110)</b>
<b>MARGEN OPERACIONAL BRUTO</b>			<b>1,366,189,170</b>
<b>GASTOS DE ADMINISTRACIÓN</b>			<b>993,373,290</b>
Consejo de Administración		3,107,289	
Funcionarios y Empleados		519,368,012	
Impuestos, Arbitrios, Contribuciones y Cuotas		19,639,169	
Honorarios Profesionales		83,401,389	
Arrendamientos		28,515,299	
Reparaciones y Mantenimientos		37,363,360	
Mercadeo y Publicidad		139,521,802	
Primas de Seguros y Fianzas		5,064,947	
Depreciaciones y Amortizaciones		84,682,123	
Papelería, Útiles y Suministros		3,598,239	
Gastos Varios		69,111,661	
<b>MARGEN OPERACIONAL NETO</b>			<b>372,815,880</b>
<b>PRODUCTOS Y GASTOS EXTRAORDINARIOS</b>			<b>146,744,453</b>
<b>PRODUCTOS</b>		<b>156,422,907</b>	
Salvamentos y Recuperaciones	-		
Productos Extraordinarios	156,422,907		
<b>GASTOS</b>		<b>9,678,454</b>	
Participación de Reaseguradoras y Reafianzadoras en Salvamentos y Recuperaciones	-		
Gastos Extraordinarios	9,678,454		
<b>PRODUCTOS Y GASTOS DE EJERCICIOS ANTERIORES</b>			<b>23,251,897</b>
Productos de Ejercicios Anteriores		25,998,536	
Gastos de Ejercicios Anteriores		2,746,639	
<b>GANANCIA (PÉRDIDA) BRUTA</b>			<b>542,812,230</b>
Impuesto Sobre la Renta			54,667,133
<b>GANANCIA (PÉRDIDA) NETA</b>			<b>488,145,097</b>
<b>(-) INTERÉS MINORITARIO</b>			<b>-</b>
<b>GANANCIA (PÉRDIDA) NETA CONSOLIDADA</b>			<b>488,145,097</b>

Guatemala, 1 de Diciembre 2.022

  
 Lic. Ronald Kevin Cifuentes Pérez  
 Contador General

  
 Lic. Kamiro Norberto Ortiz Gurdian  
 Presidente

  
 Lic. Roberto Belarmino Gallardo Carbajal  
 Auditor Interno

  
 Ing. Edgar Rolando Bran Alvarado  
 Gerente General

**Banco Promerica** 