

**BANCO PROMERICA, S. A.**  
**BALANCE GENERAL CONDENSADO AL 30 DE ABRIL DE 2023**  
**(Cifras en Quetzales)**

ACTIVO	TOTAL	MONEDA NACIONAL	MONEDA EXTRANJERA	PASIVO, OTRAS CUENTAS ACREEDORAS Y CAPITAL	TOTAL	MONEDA NACIONAL	MONEDA EXTRANJERA
<b>DISPONIBILIDADES</b>	2,808,539,198			<b>OBLIGACIONES DEPOSITARIAS</b>	18,072,864,306		
Caja		323,423,394	55,926,292	Depósitos Monetarios		2,272,402,543	1,825,265,402
Banco Central		1,449,574,091	447,114,185	Depósitos de Ahorro		1,254,228,980	755,578,573
Bancos del País		132,374,728	-	Depósitos a Plazo		9,308,150,570	2,601,447,673
Bancos del Exterior		-	301,336,814	Depósitos a la Orden		4,827,177	8,588,350
Cheques y Giros a Compensar		86,312,353	11,486,132	Depósitos con Restricciones		33,515,708	8,859,330
Giros Sobre el Exterior		-	991,209			-	-
<b>INVERSIONES</b>	2,381,503,445			<b>CRÉDITOS OBTENIDOS</b>	1,913,066,176		
En Títulos-Valores para Negociación		-	-	Del Banco Central		-	-
En Títulos-Valores para la Venta		1,539,178,622	-	De Instituciones Financieras Nacionales		500,000,000	39,041,300
En Títulos-Valores para su Vencimiento		700,787,521	141,537,302	De Instituciones Financieras Extranjeras		-	1,172,311,487
Operaciones de Reporto		-	-	De Organismos Internacionales		-	201,713,389
Certificados de Participación		-	-			-	-
Intereses Pagados en Compra de Valores		-	-	<b>OBLIGACIONES FINANCIERAS</b>	-		
(-) Estimación por Valuación		-	-	Bonos		-	-
		-	-	Pagarés Financieros		-	-
		-	-	Obligaciones Financieras a la Orden		-	-
		-	-	Obligaciones Financieras con Restricciones		-	-
<b>CARTERA DE CRÉDITOS</b>	16,976,555,704			<b>GASTOS FINANCIEROS POR PAGAR</b>	106,353,990	51,277,481	55,076,509
Vigente		10,604,206,333	6,544,240,666				
Vencida		233,559,064	13,176,678	<b>CUENTAS POR PAGAR</b>	499,396,971	399,157,324	100,239,647
(-) Estimación por Valuación		(405,450,359)	(13,176,678)	<b>PROVISIONES</b>	124,165,019	124,165,019	-
		-	-	<b>SUCURSALES, CASA MATRIZ Y DEPTOS. ADSCRITOS</b>	-	-	-
<b>PRODUCTOS FINANCIEROS POR COBRAR</b>	96,743,240	72,555,303	24,187,937	<b>OTRAS OBLIGACIONES</b>	355,275,830	-	355,275,830
<b>CUENTAS POR COBRAR</b>	327,621,294	242,245,322	88,678,990	<b>CRÉDITOS DIFERIDOS</b>	76,588,409	60,786,713	15,801,696
(-) Estimación por Valuación		(3,303,018)	-	<b>SUMA DEL PASIVO</b>	21,147,710,701		
<b>BIENES REALIZABLES</b>	40,258,971	39,108,307	28,410,539	<b>OTRAS CUENTAS ACREEDORAS</b>	113,990,791	81,969,162	32,021,629
(-) Estimación por Valuación		(21,811,393)	(5,448,482)				
<b>INVERSIONES PERMANENTES</b>	968,750	968,750	-	<b>CAPITAL CONTABLE</b>	598,159,100		
(-) Estimación por Valuación		-	-	<b>CAPITAL PAGADO</b>		1,500,000,000	
		-	-	Capital Autorizado		(901,840,900)	
		-	-	(-) Capital No Pagado		-	
<b>OTRAS INVERSIONES</b>	-	-	-	Casa Matriz, Capital Asignado		-	
(-) Estimación por Valuación		-	-	<b>APORTACIONES PERMANENTES</b>	-	-	-
<b>SUCURSALES, CASA MATRIZ Y DEPTOS. ADSCRITOS</b>	-	-	-	<b>RESERVAS DE CAPITAL</b>	1,227,742,581	1,227,742,581	-
		-	-	<b>RESERVAS PARA ACTIVOS EXTRAORDINARIOS</b>	-	-	-
<b>INMUEBLES Y MUEBLES</b>	938,751,047	1,206,992,550	-	<b>REVALUACIÓN DE ACTIVOS</b>	417,504,966	417,504,966	-
(-) Depreciación Acumulada		(268,241,503)	-	<b>OBLIGACIONES SUBORDINADAS</b>	-	-	-
<b>CARGOS DIFERIDOS</b>	152,130,930	178,575,281	-	<b>GANANCIAS Y PÉRDIDAS POR FUSIÓN (+) (-)</b>	-	-	-
(-) Amortización Acumulada		(26,444,351)	-	<b>VALUACIÓN DE ACTIVOS DE RECUPERACIÓN DUDOSA (+) (-)</b>	(59,561,706)	(59,561,706)	-
		-	-	<b>PROVISIONES DE BENEFICIOS A EMPLEADOS (-)</b>	-	-	-
		-	-	<b>AJUSTES AL IMPUESTO SOBRE LA RENTA</b>	-	-	-
		-	-	<b>GANANCIAS O PÉRDIDAS POR CAMBIOS EN EL VALOR DE MERCADO</b>	-	-	-
		-	-	<b>DE LAS INVERSIONES (+) (-)</b>	-	-	-
		-	-	<b>RESULTADOS DE EJERCICIOS ANTERIORES (+) (-)</b>	72,629,032	72,629,032	-
		-	-	<b>RESULTADOS DEL EJERCICIO (+) (-)</b>	204,897,114	204,897,114	-
<b>SUMA DEL ACTIVO</b>	<b>23,723,072,579</b>			<b>SUMA DEL CAPITAL CONTABLE</b>	<b>2,461,371,087</b>		
				<b>SUMA PASIVO, OTRAS CUENTAS ACREEDORAS Y CAPITAL</b>	<b>23,723,072,579</b>		

Los saldos en moneda extranjera están expresados al tipo de cambio de referencia de Q 7.80826 por US\$ 1, publicado por el Banco de Guatemala el 30 de Abril de 2023.

Guatemala, 2 de Mayo de 2023

**CONTINGENCIAS, COMPROMISOS Y OTRAS RESPONSABILIDADES**

CONTINGENCIAS Y COMPROMISOS	13,932,550,208
MERCADERÍAS EN DEPÓSITO	
<b>CUENTAS DE ORDEN</b>	
VALORES Y BIENES CEDIDOS EN GARANTÍA	-
GARANTÍA CARTERA DE CRÉDITOS	9,528,013,350
MÁRGENES POR GIRAR	845,086,367
ADMINISTRACIONES AJENAS	1,081,637,644
DOCUMENTOS Y VALORES PROPIOS REMITIDOS	1,999,910
EMISIONES AUTORIZADAS DE OBLIGACIONES FINANCIERAS	650,000,000
OBLIGACIONES FINANCIERAS	650,000,000
OBLIGACIONES FINANCIERAS AMORTIZADAS	-
TÍTULOS SOBRE MERCADERÍAS EN DEPÓSITOS	-
PÓLIZAS DE SEGUROS Y FIANZAS	5,072,585,363
OPERACIONES DE REPORTE	727,833,840
OTRAS CUENTAS DE ORDEN	4,551,080,145

Lic. Ronald Kevin Cifuentes Pérez  
Copilador General

Lic. Kamiro Norberto Ortiz Gurdian  
Presidente

Lic. Roberto Belarmino Gallardo Carbajal  
Auditor Interno



Ing. Edgar Rolando Bran Alvarado  
Gerente General



**Banco Promerica**

**BANCO PROMERICA, S.A**  
**ESTADO DE RESULTADOS CONDENSADO**  
**Del 01 de Enero al 30 de Abril de 2023**  
**(Cifras en Quetzales)**

<b>PRODUCTOS FINANCIEROS</b>		1,082,806,114	
Intereses	856,966,281		
Comisiones	225,839,833		
Negociación de Títulos-Valores	-		
Diferencias de precio en Operaciones de Reporto	-		
<b>GASTOS FINANCIEROS</b>		339,411,874	
Intereses	312,621,314		
Comisiones	1,900,115		
Beneficios Adicionales	-		
Negociación de Títulos-Valores	-		
Cuota de Formación FOPA	12,520,844		
Productos no Cobrados	-		
Diferencias de precio en Operaciones de Reporto	12,369,601		
<b>MARGEN DE INVERSIONES</b>			743,394,240
<b>PRODUCTOS POR SERVICIOS</b>		149,675,346	
Comisiones por Servicios Diversos	17,010,674		
Arrendamientos	-		
Almacenaje	-		
Avalúos e Inspecciones	-		
Manejo de Cuenta	28,422,221		
Otros	104,242,451		
<b>GASTOS POR SERVICIOS</b>		46,887,545	
Comisiones por Servicios	46,887,545		
<b>MARGEN DE SERVICIOS</b>			102,787,801
<b>OTROS PRODUCTOS Y GASTOS DE OPERACIÓN</b>			
<b>PRODUCTOS</b>		32,153,086	
Ganancia por Valor de Mercado de Títulos-Valores	-		
Variaciones y Ganancias Cambiarias en Moneda Extranjera	32,153,086		
Productos por Inversiones en Acciones	-		
Productos por Promoción de Empresas	-		
<b>GASTOS</b>		259,927,013	
Pérdida por Valor de Mercado de Títulos-Valores	-		
Variaciones y Pérdidas Cambiarias en Moneda Extranjera	720,528		
Cuentas Incobrables y de Dudosa Recuperación	259,206,485		
Gastos por Promoción de Empresas	-		
<b>MARGEN DE OTROS PRODUCTOS Y GASTOS DE OPERACIÓN</b>			(227,773,927)
<b>MARGEN OPERACIONAL BRUTO</b>			618,408,114
<b>GASTOS DE ADMINISTRACIÓN</b>			442,369,748
<b>MARGEN OPERACIONAL NETO</b>			176,038,366
<b>PRODUCTOS Y GASTOS EXTRAORDINARIOS</b>		49,088,115	
Productos Extraordinarios	53,134,463		
Gastos Extraordinarios	4,046,348		
<b>PRODUCTOS Y GASTOS DE EJERCICIOS ANTERIORES</b>		6,410,740	
Productos de Ejercicios Anteriores	6,480,242		
Gastos de Ejercicios Anteriores	69,502		
<b>GANANCIA (PÉRDIDA) BRUTA</b>			231,537,221
Impuesto sobre la Renta			26,640,107
<b>GANANCIA (PÉRDIDA) NETA</b>			204,897,114

Guatemala, 2 de Mayo de 2023

  
 Lic. Ronald Kevin Cifuentes Pérez  
 Contador General  
  
 Lic. Ramiro Norberto Ortiz Gurdian  
 Presidente

  
 Lic. Roberto Belarmino Gallardo Carbajal  
 Auditor Interno  
  
 Ing. Edgar Rolando Bran Alvarado  
 Gerente General

**Banco Promerica** 