




**GRUPO FINANCIERO: PROMERICA**  
**Empresa Responsable: Banco Promerica, S.A.**  
**Empresa Controlada: Tarjetas Promerica, S.A.**  
**Estado de Resultados Consolidado del 1 de Enero al 30 de Abril de 2023**  
**(Cifras expresadas en Quetzales)**

	PARCIALES	PARCIALES	SALDOS CONSOLIDADOS
<b>PRODUCTOS FINANCIEROS Y DE SERVICIOS</b>			<b>1,244,265,161</b>
Financieros		1,093,729,154	
Por Servicios		150,536,007	
Por Primas de Seguros y Fianzas	-	-	
(-) Devoluciones y Cancelaciones	-	-	
Primas Netas	-	-	
(-) Primas Cedidas	-	-	
Primas Netas Retenidas	-	-	
(+/-) Variación en Reservas Técnicas y Matemáticas	-	-	
<b>GASTOS FINANCIEROS Y DE SERVICIOS</b>			<b>386,765,469</b>
Financieros		339,376,911	
Por Servicios		47,388,558	
Gastos de Adquisición y Renovación	-	-	
(-) Comisiones y Participaciones por Reaseguro y Reafianzamiento Cedido	-	-	
Gastos por Obligaciones Contractuales	-	-	
(-) Recuperación por Reaseguro y Reafianzamiento Cedido	-	-	
<b>MARGEN FINANCIERO Y DE SERVICIOS</b>			<b>857,499,692</b>
<b>OTROS PRODUCTOS Y GASTOS DE OPERACIÓN</b>			
<b>PRODUCTOS</b>		<b>35,543,224</b>	
Ganancia por valor de Mercado de Títulos-Valores	-	-	
Variaciones y Ganancias Cambiarias en Moneda Extranjera	32,358,772	-	
Productos por Inversiones en Acciones	3,184,452	-	
Productos por Promoción de Empresas	-	-	
Otros Productos de Operación	-	-	
<b>GASTOS</b>		<b>260,319,526</b>	
Pérdida por Valor de Mercado de Títulos - Valores	-	-	
Variaciones y Pérdidas Cambiarias en Moneda Extranjera	866,534	-	
Cuentas Incobrables y de Dudosa Recuperación	259,452,992	-	
Gastos por Promoción de Empresas	-	-	
Otros Gastos de Operación	-	-	
<b>MARGEN DE OTROS PRODUCTOS Y GASTOS DE OPERACIÓN</b>			<b>(224,776,302)</b>
<b>MARGEN OPERACIONAL BRUTO</b>			<b>632,723,390</b>
<b>GASTOS DE ADMINISTRACIÓN</b>			<b>443,139,676</b>
Consejo de Administración		1,269,912	
Funcionarios y Empleados		206,371,193	
Impuestos, Arbitrios, Contribuciones y Cuotas		8,167,542	
Honorarios Profesionales		43,944,281	
Arrendamientos		10,735,835	
Reparaciones y Mantenimientos		27,770,787	
Mercadeo y Publicidad		78,577,588	
Primas de Seguros y Fianzas		2,035,558	
Depreciaciones y Amortizaciones		30,612,320	
Papelaría, Útiles y Suministros		1,788,894	
Gastos Varios		31,865,766	
<b>MARGEN OPERACIONAL NETO</b>			<b>189,583,714</b>
<b>PRODUCTOS Y GASTOS EXTRAORDINARIOS</b>			<b>49,488,425</b>
<b>PRODUCTOS</b>		<b>53,658,596</b>	
Salvamentos y Recuperaciones	-	-	
Productos Extraordinarios	53,658,596	-	
<b>GASTOS</b>		<b>4,170,171</b>	
Participación de Reaseguradoras y Reafianzadoras en Salvamentos y Recuperaciones	-	-	
Gastos Extraordinarios	4,170,171	-	
<b>PRODUCTOS Y GASTOS DE EJERCICIOS ANTERIORES</b>			<b>6,410,740</b>
Productos de Ejercicios Anteriores		6,480,242	
Gastos de Ejercicios Anteriores		69,502	
<b>GANANCIA (PÉRDIDA) BRUTA</b>			<b>245,482,879</b>
Impuesto Sobre la Renta			27,468,911
<b>GANANCIA (PÉRDIDA) NETA</b>			<b>218,013,968</b>
<b>(-) INTERÉS MINORITARIO</b>			<b>-</b>
<b>GANANCIA (PÉRDIDA) NETA CONSOLIDADA</b>			<b>218,013,968</b>

Guatemala, 2 de Mayo de 2023

  
 Lic. Ronald Kevin Cifuentes Pérez  
 Contador General  
  
 Lic. Kamiro Norberto Ortiz Gurdian  
 Presidente

  
 Lic. Roberto Belarmino Gallardo Carbajal  
 Auditor Interno  
  
 Ing. Edgar Rolando Bran Alvarado  
 Gerente General

**Banco Promerica** 