

BANCO PROMERICA, S. A.
BALANCE GENERAL CONDENSADO AL 31 DE MAYO DE 2023
(Cifras en Quetzales)

ACTIVO	TOTAL	MONEDA NACIONAL	MONEDA EXTRANJERA	PASIVO, OTRAS CUENTAS ACREEDORAS Y CAPITAL	TOTAL	MONEDA NACIONAL	MONEDA EXTRANJERA
DISPONIBILIDADES	2,872,497,837			OBLIGACIONES DEPOSITARIAS	18,484,607,649		
Caja		233,603,613	48,983,986	Depósitos Monetarios		2,573,423,091	1,913,517,386
Banco Central		1,736,518,583	531,838,559	Depósitos de Ahorro		1,209,806,778	821,978,930
Bancos del País		1,350,121	-	Depósitos a Plazo		9,225,266,337	2,683,577,363
Bancos del Exterior		-	251,511,645	Depósitos a la Orden		5,448,464	8,638,908
Cheques y Giros a Compensar		53,858,928	11,506,796	Depósitos con Restricciones		34,113,155	8,837,237
Giros Sobre el Exterior		-	3,325,606				
INVERSIONES	2,147,215,372			CRÉDITOS OBTENIDOS	1,871,129,679		
En Títulos-Valores para Negociación		-	-	Del Banco Central		-	-
En Títulos-Valores para la Venta		1,539,974,227	-	De Instituciones Financieras Nacionales		500,000,000	39,150,700
En Títulos-Valores para su Vencimiento		582,940,799	24,300,346	De Instituciones Financieras Extranjeras		-	1,129,700,357
Operaciones de Reporto		-	-	De Organismos Internacionales		-	202,278,622
Certificados de Participación		-	-	OBLIGACIONES FINANCIERAS	-		
Intereses Pagados en Compra de Valores		-	-	Bonos		-	-
(-) Estimación por Valuación		-	-	Paqués Financieros		-	-
		-	-	Obligaciones Financieras a la Orden		-	-
		-	-	Obligaciones Financieras con Restricciones		-	-
CARTERA DE CRÉDITOS	17,493,201,212			GASTOS FINANCIEROS POR PAGAR	98,055,934	53,617,921	44,438,013
Vigente		10,842,885,687	6,821,649,924	CUENTAS POR PAGAR	356,259,395	301,175,749	55,083,646
Vencida		247,570,065	11,351,705	PROVISIONES	128,407,722	128,407,722	-
(-) Estimación por Valuación		(418,705,792)	(11,550,377)	SUCURSALES, CASA MATRIZ Y DEPTOS. ADSCRITOS	-	-	-
PRODUCTOS FINANCIEROS POR COBRAR	96,337,432	70,539,420	25,798,012	OTRAS OBLIGACIONES	391,507,000	-	391,507,000
CUENTAS POR COBRAR	301,517,696	210,398,276	94,411,693	CRÉDITOS DIFERIDOS	78,285,989	61,929,884	16,356,105
(-) Estimación por Valuación		(3,292,273)	-	SUMA DEL PASIVO	21,408,253,368		
BIENES REALIZABLES	34,399,720	32,845,907	28,410,539	OTRAS CUENTAS ACREEDORAS	117,836,723	83,229,358	34,607,365
(-) Estimación por Valuación		(21,408,244)	(5,448,482)	CAPITAL CONTABLE	598,159,100		
INVERSIONES PERMANENTES	968,750	968,750	-	CAPITAL PAGADO		1,500,000,000	
(-) Estimación por Valuación		-	-	Capital Autorizado		(901,840,900)	
OTRAS INVERSIONES	-	-	-	(-) Capital No Pagado		-	
(-) Estimación por Valuación		-	-	Casa Matriz, Capital Aislado		-	
SUCURSALES, CASA MATRIZ Y DEPTOS. ADSCRITOS	-	-	-	APORTACIONES PERMANENTES	-	-	-
INMUEBLES Y MUEBLES	935,069,006	1,209,214,507	-	RESERVAS DE CAPITAL	1,227,742,581	1,227,742,581	-
(-) Depreciación Acumulada		(274,145,501)	-	RESERVAS PARA ACTIVOS EXTRAORDINARIOS	-	-	-
CARGOS DIFERIDOS	161,900,209	189,398,794	-	REVALUACIÓN DE ACTIVOS	417,397,407	417,397,407	-
(-) Amortización Acumulada		(27,498,585)	-	OBLIGACIONES SUBORDINADAS	-	-	-
		-	-	GANANCIAS Y PÉRDIDAS POR FUSIÓN (+) (-)	-	-	-
		-	-	VALUACIÓN DE ACTIVOS DE RECUPERACIÓN DUDOSA (+) (-)	(49,561,706)	(49,561,706)	-
		-	-	PROVISIONES DE BENEFICIOS A EMPLEADOS (-)	-	-	-
		-	-	AJUSTES AL IMPUESTO SOBRE LA RENTA	-	-	-
		-	-	GANANCIAS O PÉRDIDAS POR CAMBIOS EN EL VALOR DE MERCADO	-	-	-
		-	-	DE LAS INVERSIONES (+) (-)	-	-	-
		-	-	RESULTADOS DE EJERCICIOS ANTERIORES (+) (-)	72,629,032	72,629,032	-
		-	-	RESULTADOS DEL EJERCICIO (+) (-)	250,650,729	250,650,729	-
SUMA DEL ACTIVO	24,043,107,234			SUMA DEL CAPITAL CONTABLE	2,517,017,143		
				SUMA PASIVO, OTRAS CUENTAS ACREEDORAS Y CAPITAL	24,043,107,234		

Los saldos en moneda extranjera están expresados al tipo de cambio de referencia de Q 7.83014 por US\$ 1, publicado por el Banco de Guatemala el 31 de Mayo de 2023.

Guatemala, 1 de Junio de 2023

CONTINGENCIAS, COMPROMISOS Y OTRAS RESPONSABILIDADES

CONTINGENCIAS Y COMPROMISOS
MERCADERÍAS EN DEPÓSITO 13,877,013,168

CUENTAS DE ORDEN

VALORES Y BIENES CEDIDOS EN GARANTÍA
GARANTÍA CARTERA DE CRÉDITOS 9,848,683,678
MÁRGENES POR GIRAR 810,537,508
ADMINISTRACIONES AJENAS 1,060,547,277
DOCUMENTOS Y VALORES PROPIOS REMITIDOS 1,999,910
EMISIONES AUTORIZADAS DE OBLIGACIONES FINANCIERAS 650,000,000
OBLIGACIONES FINANCIERAS 650,000,000
OBLIGACIONES FINANCIERAS AMORTIZADAS -
TÍTULOS SOBRE MERCADERÍAS EN DEPÓSITOS -
PÓLIZAS DE SEGUROS Y FIANZAS 5,269,684,979
OPERACIONES DE REPORTE 963,022,443
OTRAS CUENTAS DE ORDEN 5,194,378,318

Lic. Ronald Revin Cifuentes Pérez
Copilador General

Lic. Kamiro Norberto Ortiz Gurdian
Presidente

Lic. Roberto Belarmino Gallardo Carbajal
Auditor Interno


Ing. Edgar Rolando Bran Alvarado
Gerente General


Banco Promerica


BANCO PROMERICA, S.A
ESTADO DE RESULTADOS CONDENSADO
Del 01 de Enero al 31 de Mayo de 2023
(Cifras en Quetzales)


PRODUCTOS FINANCIEROS		1,368,937,560	
Intereses	1,082,428,752		
Comisiones	286,508,808		
Negociación de Títulos-Valores	-		
Diferencias de precio en Operaciones de Reporto	-		
GASTOS FINANCIEROS		431,209,850	
Intereses	397,637,633		
Comisiones	1,906,527		
Beneficios Adicionales	-		
Negociación de Títulos-Valores	-		
Cuota de Formación FOPA	15,696,789		
Productos no Cobrados	-		
Diferencias de precio en Operaciones de Reporto	15,968,901		
MARGEN DE INVERSIONES			937,727,710
PRODUCTOS POR SERVICIOS		170,309,441	
Comisiones por Servicios Diversos	20,655,948		
Arrendamientos	-		
Almacenaje	-		
Avalúos e Inspecciones	-		
Manejo de Cuenta	37,100,857		
Otros	112,552,636		
GASTOS POR SERVICIOS		58,313,199	
Comisiones por Servicios	58,313,199		
MARGEN DE SERVICIOS			111,996,242
OTROS PRODUCTOS Y GASTOS DE OPERACIÓN			
PRODUCTOS		41,479,925	
Ganancia por Valor de Mercado de Títulos-Valores	-		
Variaciones y Ganancias Cambiarias en Moneda Extranjera	41,479,925		
Productos por Inversiones en Acciones	-		
Productos por Promoción de Empresas	-		
GASTOS		351,052,490	
Pérdida por Valor de Mercado de Títulos-Valores	-		
Variaciones y Pérdidas Cambiarias en Moneda Extranjera	773,373		
Cuentas Incobrables y de Dudosa Recuperación	350,279,117		
Gastos por Promoción de Empresas	-		
MARGEN DE OTROS PRODUCTOS Y GASTOS DE OPERACIÓN			(309,572,565)
MARGEN OPERACIONAL BRUTO			740,151,387
GASTOS DE ADMINISTRACIÓN			524,789,510
MARGEN OPERACIONAL NETO			215,361,877
PRODUCTOS Y GASTOS EXTRAORDINARIOS		62,289,363	
Productos Extraordinarios	67,680,091		
Gastos Extraordinarios	5,390,728		
PRODUCTOS Y GASTOS DE EJERCICIOS ANTERIORES		6,029,284	
Productos de Ejercicios Anteriores	6,186,300		
Gastos de Ejercicios Anteriores	157,016		
GANANCIA (PÉRDIDA) BRUTA			283,680,524
Impuesto sobre la Renta			33,029,795
GANANCIA (PÉRDIDA) NETA			250,650,729

Guatemala, 1 de Junio de 2023


 Lic. Ronald Kevin Cifuentes Pérez
 Contador General


 Lic. Ramiro Norberto Ortiz Gordian
 Presidente


 Lic. Roberto Belarmino Gallardo Carbajal
 Auditor Interno


 Ing. Edgar Rolando Bran Alvarado
 Gerente General

Banco Promerica 