

BANCO PROMERICA, S. A.
BALANCE GENERAL CONDENSADO AL 30 DE JUNIO DE 2023
(Cifras en Quetzales)

ACTIVO	MONEDA NACIONAL		MONEDA EXTRANJERA	PASIVO, OTRAS CUENTAS ACREEDORAS Y CAPITAL		MONEDA NACIONAL		MONEDA EXTRANJERA
	TOTAL			TOTAL		TOTAL		
DISPONIBILIDADES	3,449,558,957			OBLIGACIONES DEPOSITARIAS	18,771,788,587			
Caja		348,842,189	55,919,458	Depósitos Monetarios		2,770,642,950	1,998,083,271	
Banco Central		1,772,968,092	597,419,277	Depósitos de Ahorro		1,195,346,069	793,189,276	
Bancos del País		111,031,747	-	Depósitos a Plazo		9,207,720,144	2,749,495,753	
Bancos del Exterior		-	407,233,199	Depósitos a la Orden		5,410,204	8,659,730	
Cheques y Giros a Compensar		111,159,597	43,411,796	Depósitos con Restricciones		34,254,295	8,986,895	
Giros Sobre el Exterior		-	1,573,602					
INVERSIONES	1,743,764,395			CRÉDITOS OBTENIDOS	2,248,529,624			
En Títulos-Valores para Negociación		-	-	Del Banco Central		-	-	
En Títulos-Valores para la Venta		555,453,832	-	De Instituciones Financieras Nacionales		900,000,000	39,228,800	
En Títulos-Valores para su Vencimiento		1,164,133,397	24,177,166	De Instituciones Financieras Extranjeras		-	1,131,953,947	
Operaciones de Reporto		-	-	De Organismos Internacionales		-	177,346,877	
Certificados de Participación		-	-	OBLIGACIONES FINANCIERAS	-			
Intereses Pagados en Compra de Valores		-	-	Bonos		-	-	
(-) Estimación por Valuación		-	-	Paqueres Financieros		-	-	
		-	-	Obligaciones Financieras a la Orden		-	-	
		-	-	Obligaciones Financieras con Restricciones		-	-	
CARTERA DE CRÉDITOS	17,917,178,797			GASTOS FINANCIEROS POR PAGAR	102,460,893	56,877,384	45,583,509	
Vigente		11,139,703,710	6,957,482,025	CUENTAS POR PAGAR	327,519,346	276,521,437	50,997,909	
Vencida		252,162,090	11,010,527	PROVISIONES	136,209,289	136,209,289	-	
(-) Estimación por Valuación		(432,169,028)	(11,010,527)	SUCURSALES, CASA MATRIZ Y DEPTOS. ADSCRITOS	-	-	-	
PRODUCTOS FINANCIEROS POR COBRAR	108,290,315	82,623,595	25,666,720	OTRAS OBLIGACIONES	392,288,000	-	392,288,000	
CUENTAS POR COBRAR	392,392,230	275,933,935	119,720,956	CRÉDITOS DIFERIDOS	79,424,834	63,527,301	15,897,533	
(-) Estimación por Valuación		(3,262,661)	-	SUMA DEL PASIVO	22,058,220,573			
BIENES REALIZABLES	32,983,130	33,751,321	25,211,198	OTRAS CUENTAS ACREEDORAS	123,752,793	87,647,029	36,105,764	
(-) Estimación por Valuación		(21,408,244)	(4,571,145)	CAPITAL CONTABLE	598,159,100			
INVERSIONES PERMANENTES	968,750	968,750	-	CAPITAL PAGADO		1,500,000,000		
(-) Estimación por Valuación		-	-	Capital Autorizado		(901,840,900)		
OTRAS INVERSIONES	-	-	-	(-) Capital No Pagado		-		
(-) Estimación por Valuación		-	-	Casa Matriz, Capital Asignado		-		
SUCURSALES, CASA MATRIZ Y DEPTOS. ADSCRITOS	-	-	-	APORTACIONES PERMANENTES	-	-	-	
INMUEBLES Y MUEBLES	937,118,826	1,217,330,822	-	RESERVAS PARA ACTIVOS EXTRAORDINARIOS	1,227,742,581	1,227,742,581	-	
(-) Depreciación Acumulada		(280,211,996)	-	REVALUACIÓN DE ACTIVOS	417,289,849	417,289,849	-	
CARGOS DIFERIDOS	162,521,834	190,061,809	-	OBLIGACIONES SUBORDINADAS	-	-	-	
(-) Amortización Acumulada		(27,539,975)	-	GANANCIAS Y PÉRDIDAS POR FUSIÓN (+) (-)	(46,000,000)	(46,000,000)	-	
		-	-	VALUACIÓN DE ACTIVOS DE RECUPERACIÓN DUDOSA (+) (-)	-	-	-	
		-	-	PROVISIONES DE BENEFICIOS A EMPLEADOS (-)	-	-	-	
		-	-	AJUSTES AL IMPUESTO SOBRE LA RENTA	-	-	-	
		-	-	GANANCIAS O PÉRDIDAS POR CAMBIOS EN EL VALOR DE MERCADO	-	-	-	
		-	-	DE LAS INVERSIONES (+) (-)	-	-	-	
		-	-	RESULTADOS DE EJERCICIOS ANTERIORES (+) (-)	72,629,032	72,629,032	-	
		-	-	RESULTADOS DEL EJERCICIO (+) (-)	292,983,306	292,983,306	-	
SUMA DEL ACTIVO	24,744,777,234			SUMA PASIVO, OTRAS CUENTAS ACREEDORAS Y CAPITAL	24,744,777,234			

Los saldos en moneda extranjera están expresados al tipo de cambio de referencia de Q 7.84576 por US\$ 1, publicado por el Banco de Guatemala el 30 de Junio de 2023.

Guatemala, 4 de Julio de 2023

CONTINGENCIAS, COMPROMISOS Y OTRAS RESPONSABILIDADES

CONTINGENCIAS Y COMPROMISOS
MERCADERÍAS EN DEPÓSITO 14,230,758,417

CUENTAS DE ORDEN

VALORES Y BIENES CEDIDOS EN GARANTÍA
GARANTÍA CARTERA DE CRÉDITOS 9,955,477,730
MÁRGENES POR GIRAR 423,561,713
ADMINISTRACIONES AJENAS 1,069,417,898
DOCUMENTOS Y VALORES PROPIOS REMITIDOS 1,999,910
EMISIONES AUTORIZADAS DE OBLIGACIONES FINANCIERAS 650,000,000
OBLIGACIONES FINANCIERAS 650,000,000
OBLIGACIONES FINANCIERAS AMORTIZADAS -
TÍTULOS SOBRE MERCADERÍAS EN DEPÓSITOS -
PÓLIZAS DE SEGUROS Y FIANZAS 5,341,124,436
OPERACIONES DE REPORTE 1,262,354,700
OTRAS CUENTAS DE ORDEN 5,303,022,271

Lic. Ronald Revin Cifuentes Pérez
Copilador General

Lic. Kamiro Norberto Ortiz Gurdian
Presidente

Lic. Roberto Belarmino Gallardo Carbajal
Auditor Interno



Ing. Edgar Rolando Bran Alvarado
Gerente General



Banco Promerica

BANCO PROMERICA, S.A
ESTADO DE RESULTADOS CONDENSADO
Del 01 de Enero al 30 de Junio de 2023
(Cifras en Quetzales)

PRODUCTOS FINANCIEROS		1,668,624,627	
Intereses	1,321,440,098		
Comisiones	347,184,529		
Negociación de Títulos-Valores	-		
Diferencias de precio en Operaciones de Reporto	-		
GASTOS FINANCIEROS		523,314,929	
Intereses	482,694,961		
Comisiones	2,425,242		
Beneficios Adicionales	-		
Negociación de Títulos-Valores	-		
Cuota de Formación FOPA	18,971,992		
Productos no Cobrados	-		
Diferencias de precio en Operaciones de Reporto	19,222,734		
MARGEN DE INVERSIONES			1,145,309,698
PRODUCTOS POR SERVICIOS		189,853,441	
Comisiones por Servicios Diversos	24,337,549		
Arrendamientos	-		
Almacenaje	-		
Avalúos e Inspecciones	-		
Manejo de Cuenta	44,648,276		
Otros	120,867,616		
GASTOS POR SERVICIOS		70,731,203	
Comisiones por Servicios	70,731,203		
MARGEN DE SERVICIOS			119,122,238
OTROS PRODUCTOS Y GASTOS DE OPERACIÓN			
PRODUCTOS		48,267,220	
Ganancia por Valor de Mercado de Títulos-Valores	-		
Variaciones y Ganancias Cambiarias en Moneda Extranjera	48,267,220		
Productos por Inversiones en Acciones	-		
Productos por Promoción de Empresas	-		
GASTOS		439,741,714	
Pérdida por Valor de Mercado de Títulos-Valores	-		
Variaciones y Pérdidas Cambiarias en Moneda Extranjera	831,148		
Cuentas Incobrables y de Dudosa Recuperación	438,910,566		
Gastos por Promoción de Empresas	-		
MARGEN DE OTROS PRODUCTOS Y GASTOS DE OPERACIÓN			(391,474,494)
MARGEN OPERACIONAL BRUTO			872,957,442
GASTOS DE ADMINISTRACIÓN			624,488,998
MARGEN OPERACIONAL NETO			248,468,444
PRODUCTOS Y GASTOS EXTRAORDINARIOS		75,529,896	
Productos Extraordinarios	81,871,894		
Gastos Extraordinarios	6,341,998		
PRODUCTOS Y GASTOS DE EJERCICIOS ANTERIORES		6,026,462	
Productos de Ejercicios Anteriores	6,183,478		
Gastos de Ejercicios Anteriores	157,016		
GANANCIA (PÉRDIDA) BRUTA			330,024,802
Impuesto sobre la Renta			37,041,496
GANANCIA (PÉRDIDA) NETA			292,983,306

Guatemala, 4 de Julio de 2023


 Lic. Ronald Kevin Cifuentes Pérez
 Contador General

 Lic. Ramiro Norberto Ortiz Gurdian
 Presidente


 Lic. Roberto Belarmino Gallardo Carbajal
 Auditor Interno

 Ing. Edgar Rolando Bran Alvarado
 Gerente General

Banco Promerica 