

TARJETAS PROMERICA, S.A.
BALANCE GENERAL CONDENSADO AL 31 DE MARZO DE 2026
 (Cifras en Quetzales)

ACTIVO	TOTAL	MONEDA NACIONAL	MONEDA EXTRANJERA	PASIVO, OTRAS CUENTAS ACREEDORAS Y CAPITAL	TOTAL	MONEDA NACIONAL	MONEDA EXTRANJERA
DISPONIBILIDADES	16,097,894	-	-	OBLIGACIONES DEPOSITARIAS	-	-	-
Caja	-	-	-	Depósitos Monetarios	-	-	-
Banco Central	-	-	-	Depósitos de Ahorro	-	-	-
Bancos del País	7,308,545	7,308,545	8,789,349	Depósitos a Plazo	-	-	-
Bancos del Exterior	-	-	-	Depósitos a la Orden	-	-	-
Cheques y Giros a Compensar	-	-	-	Depósitos con Restricciones	-	-	-
Giros Sobre el Exterior	-	-	-	CRÉDITOS OBTENIDOS	-	-	-
INVERSIONES	100,000,000	-	-	Del Banco Central	-	-	-
En Títulos-Valores para Negociación	-	-	-	De Instituciones Financieras Nacionales	-	-	-
En Títulos-Valores para la Venta	-	-	-	De Instituciones Financieras Extranjeras	-	-	-
En Títulos-Valores para su Vencimiento	-	-	-	De Organismos Internacionales	-	-	-
Operaciones de Reporto	100,000,000	100,000,000	-	GASTOS FINANCIEROS POR PAGAR	-	-	-
Certificados de Participación	-	-	-	CUENTAS POR PAGAR	2,335,900	1,995,681	340,219
Intereses Pagados en Compra de Valores	-	-	-	PROVISIONES	279,723	279,723	-
(-) Estimación por Valuación	-	-	-	CRÉDITOS DIFERIDOS	-	-	-
CARTERA DE CRÉDITOS	58,003,308	55,609,481	5,304,687	SUMA DEL PASIVO	2,615,623	-	-
Vigente	-	1,076,212	-	OTRAS CUENTAS ACREEDORAS	-	-	-
Vencida	-	(3,869,838)	(117,234)	CAPITAL CONTABLE	-	-	-
(-) Estimación por Valuación	-	-	-	CAPITAL PAGADO	32,871,000	300,000,000	(267,129,000)
PRODUCTOS FINANCIEROS POR COBRAR	1,022,245	991,271	30,974	Capital Autorizado	-	-	-
CUENTAS POR COBRAR	1,457,137	1,303,786	153,351	(-) Capital No Pagado	-	-	-
(-) Estimación por Valuación	-	-	-	Casa Matriz, Capital Asignado	-	-	-
BIENES REALIZABLES	-	-	-	APORTACIONES PERMANENTES	-	-	-
(-) Estimación por Valuación	-	-	-	RESERVAS DE CAPITAL	10,918,169	10,918,169	-
INVERSIONES PERMANENTES	2,398,978	2,398,978	-	RESERVAS PARA ACTIVOS EXTRAORDINARIOS	-	-	-
(-) Estimación por Valuación	-	-	-	REVALUACIÓN DE ACTIVOS	-	-	-
SUCURSALES, CASA MATRIZ Y DEPTOS. ADSCRITOS	-	-	-	OBLIGACIONES SUBORDINADAS	-	-	-
INMUEBLES Y MUEBLES	1,285,345	2,342,260	-	GANANCIAS Y PÉRDIDAS POR FUSIÓN (+) (-)	-	-	-
(-) Depreciación Acumulada	-	(1,056,915)	-	VALUACIÓN DE ACTIVOS DE RECUPERACIÓN DUDOSA (-)	-	-	-
CARGOS DIFERIDOS	17,718	146,281	-	PROVISIONES DE BENEFICIOS A EMPLEADOS (-)	-	-	-
(-) Amortización Acumulada	-	(128,563)	-	AJUSTES AL IMPUESTO SOBRE LA RENTA	-	-	-
SUMA DEL ACTIVO	180,282,625			GANANCIAS O PÉRDIDAS POR CAMBIOS EN EL VALOR	-	-	-
				DE MERCADO DE LAS INVERSIONES (+) (-)	-	-	-
				RESULTADOS DE EJERCICIOS ANTERIORES (+) (-)	124,569,672	124,569,672	-
				RESULTADOS DEL EJERCICIO (+) (-)	8,809,176	8,809,176	-
				PROVISIONES DINAMICAS	498,985	498,985	-
				SUMA DEL CAPITAL CONTABLE	177,667,002		
				SUMA PASIVO, OTRAS CUENTAS ACREEDORAS Y CAPITAL	180,282,625		

Los saldos en moneda extranjera están expresados al tipo de cambio de referencia de Q 7.64677 por US\$ 1, publicado por el Banco de Guatemala el 31 de Marzo de 2026.



Guatemala, 1 de Abril de 2026

CONTINGENCIAS, COMPROMISOS Y OTRAS RESPONSABILIDADES

CONTINGENCIAS Y COMPROMISOS	127,708,765
MERCADERÍAS EN DEPOSITOS	-
CUENTAS DE ORDEN	-
VALORES Y BIENES CEDIDOS EN GARANTÍA	-
GARANTÍA CARTERA DE CRÉDITOS	-
MÁRGENES POR GIRAR	-
ADMINISTRACIONES AJENAS	-
DOCUMENTOS Y VALORES PROPIOS REMITIDOS	-
EMISIONES AUTORIZADAS DE OBLIGACIONES FINANCIERAS	-
OBLIGACIONES FINANCIERAS	-
OBLIGACIONES FINANCIERAS AMORTIZADAS	-
TÍTULOS SOBRE MERCADERÍAS EN DEPÓSITOS	-
PÓLIZAS DE SEGUROS Y FIANZAS	-
OPERACIONES DE REPORTO	-
OTRAS CUENTAS DE ORDEN	107,384,193


 Lic. Ronald Kevin Cifuentes Pérez
 Contador General

 Lic. Ramiro Norberto Ortiz Gurdian
 Presidente




 Lic. Roberto Belarmino Gallardo Carbajal
 Auditor Interno

 Ing. Edgar Rolando Bran Alvarado
 Gerente General



Banco Promerica 

TARJETAS PROMERICA, S.A.
ESTADO DE RESULTADOS CONDENSADO
 Del 01 de Enero al 31 de Marzo de 2026
 (Cifras en Quetzales)

PRODUCTOS FINANCIEROS		9,727,053	
Intereses	2,529,023		
Comisiones	6,247,071		
Negociación de Títulos-Valores	-		
Diferencias de precio en Operaciones de Reporto	950,959		
GASTOS FINANCIEROS		-	
Intereses	-		
Comisiones	-		
Beneficios Adicionales	-		
Negociación de Títulos-Valores	-		
Cuota de Formación FOPA	-		
Productos no Cobrados	-		
Diferencias de precio en Operaciones de Reporto	-		
MARGEN DE INVERSIONES			9,727,053
PRODUCTOS POR SERVICIOS		1,170,519	
Comisiones por Servicios Diversos	1,024,991		
Arrendamientos	-		
Manejo de Cuenta	145,528		
Otros	-		
GASTOS POR SERVICIOS		357,165	
Comisiones por Servicios	357,165		
MARGEN DE SERVICIOS			813,354
OTROS PRODUCTOS Y GASTOS DE OPERACIÓN			
PRODUCTOS			1
Variaciones y Ganancias Cambiarias en Moneda Extranjera	1		
Productos por Inversiones en Acciones	-		
Productos por Promoción de Empresas	-		
GASTOS		427,895	
Pérdida por Valor de Mercado de Títulos-Valores	-		
Variaciones y Pérdidas Cambiarias en Moneda Extranjera	38,151		
Cuentas Incobrables y de Dudosa Recuperación	389,744		
Gastos por Promoción de Empresas	-		
MARGEN DE OTROS PRODUCTOS Y GASTOS DE OPERACIÓN			(427,894)
MARGEN OPERACIONAL BRUTO			10,112,513
GASTOS DE ADMINISTRACIÓN			596,860
MARGEN OPERACIONAL NETO			9,515,653
PRODUCTOS Y GASTOS EXTRAORDINARIOS		805	
Productos Extraordinarios	63,050		
Gastos Extraordinarios	62,245		
PRODUCTOS Y GASTOS DE EJERCICIOS ANTERIORES		10,351	
Productos de Ejercicios Anteriores	10,351		
Gastos de Ejercicios Anteriores	-		
GANANCIA (PÉRDIDA) BRUTA			9,526,809
Impuesto sobre la Renta			717,633
GANANCIA (PÉRDIDA) NETA			8,809,176

Guatemala, 1 de Abril de 2026


 Lic. Ronald Kevin Cifuentes Pérez
 Contador General

 Lic. Ramiro Norberto Ortiz Gurdian
 Presidente


 Lic. Roberto Belarmino Gallardo Carbajal
 Auditor Interno

 Ing. Edgar Rolando Bran Alvarado
 Gerente General

Banco Promerica 