

**GRUPO FINANCIERO PROMERICA**  
**Empresa Responsable: Banco Promerica, S.A.**  
**Empresa Controlada: Tarjetas Promerica, S.A.**  
**Balance General Consolidado al 30 de Abril de 2026**  
**(Cifras expresadas en Quetzales)**

ACTIVO		Saldos Consolidados	Parciales	PASIVO	
DISPONIBILIDADES		4,059,352,345		OBLIGACIONES DEPOSITARIAS	25,804,630,212
Caja			269,441,891	Depósitos Monetarios	5,675,745,732
Banco Central			3,536,603,836	Depósitos de Ahorro	3,449,096,700
Bancos del País			1,770,972	Depósitos a Plazo	16,640,191,489
Bancos del Exterior			164,828,877	Depósitos a la Orden	11,990,197
Cheques a Compensar			85,921,746	Depósitos con Restricciones	27,606,094
Giros sobre el Exterior			785,023	<b>CRÉDITOS OBTENIDOS</b>	<b>2,066,818,176</b>
<b>INVERSIONES</b>		<b>3,807,004,056</b>		Del Banco Central	-
En Títulos-Valores para Negociación			-	De Instituciones Financieras Nacionales	-
En Títulos-Valores para la Venta			2,366,232,151	De Instituciones Financieras Extranjeras	739,164,897
En Títulos-Valores para su Vencimiento			1,436,643,839	De Organismos Internacionales	1,327,653,279
Operaciones de Reporto			-	<b>OBLIGACIONES FINANCIERAS</b>	<b>398,782,989</b>
Certificados de Participación			-	Bonos	398,782,989
Intereses Pagados en Compra de Valores			4,550,899	<b>GASTOS FINANCIEROS POR PAGAR</b>	<b>166,648,344</b>
SUMA			3,807,426,889	<b>CUENTAS POR PAGAR</b>	<b>296,848,882</b>
(-) Estimaciones por Valuación			(422,833)	<b>PROVISIONES</b>	<b>118,388,341</b>
<b>CARTERA DE CRÉDITOS</b>		<b>23,712,418,533</b>		<b>OTRAS OBLIGACIONES</b>	<b>534,538,900</b>
Vigente			24,019,241,416	Obligaciones Subordinadas	534,538,900
Vencida			513,073,012	Obligaciones Convertibles en Acciones	-
SUMA			24,532,314,428	Instrumentos Innovadores de capital	-
(-) Estimaciones por Valuación			(819,895,895)	<b>CRÉDITOS DIFERIDOS</b>	<b>105,238,772</b>
<b>PRODUCTOS FINANCIEROS Y DE SERVICIOS POR COBRAR</b>		<b>379,752,768</b>	<b>379,752,768</b>	<b>OTROS PASIVOS</b>	<b>-</b>
<b>CUENTAS POR COBRAR</b>				<b>SUMA DEL PASIVO</b>	<b>3/ 5/ 29,491,894,616</b>
(-) Estimaciones por Valuación			175,326,368	<b>OTRAS CUENTAS ACREEDORAS</b>	<b>202,683,133</b>
TOTAL			(268,744)	<b>SUMA DEL PASIVO, OTRAS CUENTAS ACREEDORAS,</b>	
<b>BIENES REALIZABLES</b>		<b>175,057,624</b>	<b>175,057,624</b>	<b>INTERÉS MINORITARIO Y MINUSVALÍA ADQUIRIDA</b>	<b>29,694,577,749</b>
(-) Estimaciones por Valuación			192,401,355	<b>CAPITAL PAGADO</b>	<b>631,030,100</b>
			(29,913,306)	Capital Autorizado	5,300,000,000
<b>INVERSIONES PERMANENTES</b>		<b>13,612,412</b>	<b>13,612,412</b>	Capital no Pagado (-)	(4,668,969,900)
(-) Estimaciones por Valuación			-	<b>APORTACIONES PERMANENTES</b>	<b>-</b>
<b>OTRAS INVERSIONES</b>		<b>-</b>	<b>-</b>	<b>RESERVAS DE CAPITAL</b>	<b>1,709,641,940</b>
(-) Estimaciones por Valuación			-	<b>RESERVAS PARA ACTIVOS EXTRAORDINARIOS</b>	<b>-</b>
<b>INMUEBLES Y MUEBLES</b>		<b>967,178,388</b>	<b>1,308,217,166</b>	<b>REVALUACIÓN DE ACTIVOS</b>	<b>430,475,302</b>
(-) Depreciaciones Acumuladas			(341,038,778)	<b>OBLIGACIONES SUBORDINADAS</b>	<b>-</b>
<b>CARGOS DIFERIDOS</b>		<b>204,315,200</b>	<b>229,274,965</b>	<b>GANANCIAS Y PÉRDIDAS POR FUSIÓN</b>	<b>-</b>
(-) Amortizaciones Acumuladas			(24,959,765)	<b>VALUACIÓN DE ACTIVOS DE RECUPERACIÓN DUDOSA (-)</b>	<b>-</b>
<b>PLUSVALÍA ADQUIRIDA</b>		<b>-</b>	<b>-</b>	<b>PROVISIONES DE BENEFICIOS A EMPLEADOS (-)</b>	<b>-</b>
<b>OTROS ACTIVOS</b>		<b>-</b>	<b>-</b>	<b>AJUSTES AL IMPUESTO SOBRE LA RENTA</b>	<b>-</b>
				<b>GANANCIAS O PÉRDIDAS POR CAMBIOS EN EL</b>	<b>-</b>
				<b>VALOR DE MERCADO DE LAS INVERSIONES (+) (-)</b>	<b>11,770,507</b>
<b>SUMA DEL ACTIVO</b>	<b>2/ 5/</b>	<b>33,481,179,375</b>		<b>RESULTADOS DE EJERCICIOS ANTERIORES</b>	<b>591,711,638</b>
				<b>RESULTADOS DEL EJERCICIO</b>	<b>213,591,142</b>
				<b>PROVISIONES DINAMICA</b>	<b>198,380,997</b>
				<b>AJUSTE POR CONVERSIÓN</b>	<b>-</b>
				<b>SUMA DEL CAPITAL CONTABLE</b>	<b>3,786,601,626</b>
				<b>TOTAL IGUAL AL ACTIVO</b>	<b>33,481,179,375</b>

Guatemala, 4 de Mayo de 2026

**CONTINGENCIAS, COMPROMISOS Y OTRAS RESPONSABILIDADES**

Contingencias y Compromisos 12,275,200,232

Mercaderías en Depósitos -

**CUENTAS DE ORDEN**

Valores y Bienes Cedidos en Garantía -

Garantías Cartera de Créditos 8,969,837,937

Marques por Girar 2,242,132,871

Administraciones Ajenas 1,586,499,746

Documentos y Valores Propios Remitidos -

Emissiones Autorizadas de Obligaciones Financieras 8,818,135,000

Obligaciones Financieras 8,818,135,000

Obligaciones Financieras Amortizadas -

Títulos sobre Mercaderías en Depósito -

Pólizas de Seguros y Fianzas 6,477,337,642

Operaciones de Reporto 388,181,350

Sumas Aseguradas y Afianzadas Retenidas -

Otras Cuentas de Orden 9,540,872,189

**SUMA**

**59,116,331,967**

2/ Del total de Activos el 28.06% Corresponde a operaciones en moneda extranjera

3/ Del total de Pasivo el 31.89% Corresponde en moneda extranjera

5/ Tipo de cambio de referencia al cierre Q 7.63627 por USD\$1.00

Lic. Ronald Kevin Cifuentes Pérez  
Contador General

Lic. Ramiro Norberto Ortiz Gurdian  
Presidente



Lic. Roberto Belarmino Gallardo Carbajal  
Auditor Interno



Ing. Edgar Rolando Bran Alvarado  
Gerente General

**GRUPO FINANCIERO PROMERICA**  
**Empresa Responsable: Banco Promerica, S.A.**  
**Empresa Controlada: Tarjetas Promerica, S.A.**  
**Estado de Resultados Consolidado del 1 de Enero al 30 de Abril de 2026**  
**(Cifras expresadas en Quetzales)**

	PARCIALES	PARCIALES	SALDOS CONSOLIDADOS
<b>PRODUCTOS FINANCIEROS Y DE SERVICIOS</b>			<b>1,834,869,658</b>
Financieros		1,646,179,472	
Por Servicios		188,690,186	
<b>GASTOS FINANCIEROS Y DE SERVICIOS</b>			<b>613,605,239</b>
Financieros		561,964,209	
Por Servicios		51,641,030	
<b>MARGEN FINANCIERO Y DE SERVICIOS</b>			<b>1,221,264,419</b>
<b>OTROS PRODUCTOS Y GASTOS DE OPERACIÓN</b>			
<b>PRODUCTOS</b>		<b>42,762,268</b>	
Ganancia por valor de Mercado de Títulos-Valores	-		
Variaciones y Ganancias Cambiarias en Moneda Extranjera	39,245,617		
Productos por Inversiones en Acciones	3,516,651		
Productos por Promoción de Empresas	-		
Otros Productos de Operación	-		
<b>GASTOS</b>		<b>675,478,331</b>	
Pérdida por Valor de Mercado de Títulos - Valores	-		
Variaciones y Pérdidas Cambiarias en Moneda Extranjera	770,059		
Cuentas Incobrables y de Dudosa Recuperación	674,708,272		
Gastos por Promoción de Empresas	-		
Otros Gastos de Operación	-		
<b>MARGEN DE OTROS PRODUCTOS Y GASTOS DE OPERACIÓN</b>			<b>(632,716,063)</b>
<b>MARGEN OPERACIONAL BRUTO</b>			<b>588,548,356</b>
<b>GASTOS DE ADMINISTRACIÓN</b>			<b>471,224,778</b>
Consejo de Administración		1,115,721	
Funcionarios y Empleados		218,630,666	
Impuestos, Arbitrios, Contribuciones y Cuotas		11,773,290	
Honorarios Profesionales		49,221,177	
Arrendamientos		11,258,026	
Reparaciones y Mantenimientos		37,138,933	
Mercadeo y Publicidad		67,335,595	
Primas de Seguros y Fianzas		3,097,503	
Depreciaciones y Amortizaciones		37,557,261	
Papelería, Útiles y Suministros		1,354,878	
Gastos Varios		32,741,728	
<b>MARGEN OPERACIONAL NETO</b>			<b>117,323,578</b>
<b>PRODUCTOS Y GASTOS EXTRAORDINARIOS</b>			<b>85,173,921</b>
<b>PRODUCTOS</b>		<b>90,941,355</b>	
Productos Extraordinarios	90,941,355		
<b>GASTOS</b>		<b>5,767,434</b>	
Gastos Extraordinarios	5,767,434		
<b>PRODUCTOS Y GASTOS DE EJERCICIOS ANTERIORES</b>			<b>33,596,912</b>
Productos de Ejercicios Anteriores		34,544,301	
Gastos de Ejercicios Anteriores		947,389	
<b>GANANCIA (PÉRDIDA) BRUTA</b>			<b>236,094,411</b>
Impuesto Sobre la Renta			22,503,269
<b>GANANCIA (PÉRDIDA) NETA</b>			<b>213,591,142</b>
<b>(-) INTERÉS MINORITARIO</b>			-
<b>GANANCIA (PÉRDIDA) NETA CONSOLIDADA</b>			<b>213,591,142</b>

Guatemala, 4 de Mayo de 2026

  
 Lic. Ronald Kevin Cifuentes Pérez  
 Contador General  
  
 Lic. Ramiro Norberto Ortiz Gurdian  
 Presidente

  
 Lic. Roberto Belarmino Gallardo Carbajal  
 Auditor Interno  
  
 Ing. Edgar Rolando Bran Alvarado  
 Gerente General

**Banco Promerica** 