

GRUPO FINANCIERO PROMERICA
 Empresa Responsable: Banco Promerica, S.A.
 Empresa Controlada: Tarjetas Promerica, S.A.
Balance General Consolidado al 31 de Marzo de 2026
 (Cifras expresadas en Quetzales)

	Saldos Consolidados	Parciales		Saldos Consolidados	Parciales
ACTIVO			PASIVO		
DISPONIBILIDADES	4,796,913,141		OBLIGACIONES DEPOSITARIAS	26,476,827,043	
Caja		276,314,379	Depósitos Monetarios		6,225,608,888
Banco Central		4,003,749,131	Depósitos de Ahorro		3,368,388,019
Bancos del País		1,706,824	Depósitos a Plazo		16,844,069,641
Bancos del Exterior		448,505,792	Depósitos a la Orden		11,929,203
Cheques a Compensar		66,118,255	Depósitos con Restricciones		26,831,292
Giros sobre el Exterior		518,760			
INVERSIONES	4,006,079,969		CRÉDITOS OBTENIDOS	2,392,116,369	
En Títulos-Valores para Negociación		-	Del Banco Central		-
En Títulos-Valores para la Venta		2,392,449,548	De Instituciones Financieras Nacionales		150,000,000
En Títulos-Valores para su Vencimiento		1,607,986,697	De Instituciones Financieras Extranjeras		892,972,672
Operaciones de Reporto		-	De Organismos Internacionales		1,349,143,697
Certificados de Participación		-			
Intereses Pagados en Compra de Valores		6,067,346	OBLIGACIONES FINANCIERAS	399,331,322	
SUMA		4,006,503,591	Bonos		399,331,322
(-) Estimaciones por Valuación		(423,622)	GASTOS FINANCIEROS POR PAGAR	167,912,649	
CARTERA DE CRÉDITOS	23,711,536,913		CUENTAS POR PAGAR	302,060,827	
Vigente		23,994,499,726	PROVISIONES	113,542,129	
Vencida		500,955,901	OTRAS OBLIGACIONES	535,273,900	
SUMA		24,495,455,627	Obligaciones Subordinadas		535,273,900
(-) Estimaciones por Valuación		(783,918,714)	Obligaciones Convertibles en Acciones		-
			Instrumentos Innovadores de capital		-
PRODUCTOS FINANCIEROS Y DE SERVICIOS POR COBRAR	398,699,941	398,699,941	CRÉDITOS DIFERIDOS	104,416,910	
CUENTAS POR COBRAR		175,856,284	OTROS PASIVOS	-	
(-) Estimaciones por Valuación		(160,413)	SUMA DEL PASIVO	30,491,481,149	
TOTAL		175,695,871	OTRAS CUENTAS ACREEDORAS	211,183,856	
BIENES REALIZABLES	163,247,213	193,066,573	SUMA DEL PASIVO, OTRAS CUENTAS ACREEDORAS,	30,702,665,005	
(-) Estimaciones por Valuación		(29,819,360)	INTERÉS MINORITARIO Y MINUSVALÍA ADQUIRIDA	-	
			CAPITAL CONTABLE		
INVERSIONES PERMANENTES	13,612,412	13,612,412	CAPITAL PAGADO	631,030,100	
(-) Estimaciones por Valuación		-	Capital Autorizado		5,300,000,000
OTRAS INVERSIONES	-	-	Capital no Pagado (-)		(4,668,969,900)
(-) Estimaciones por Valuación		-	APORTACIONES PERMANENTES	-	
INMUEBLES Y MUEBLES	966,705,032	1,300,393,925	RESERVAS DE CAPITAL	1,709,641,940	
(-) Depreciaciones Acumuladas		(333,688,893)	RESERVAS PARA ACTIVOS EXTRAORDINARIOS	-	
CARGOS DIFERIDOS	189,760,967	221,394,133	REVALUACIÓN DE ACTIVOS	430,565,210	
(-) Amortizaciones Acumuladas		(31,633,166)	OBLIGACIONES SUBORDINADAS	-	
PLUSVALÍA ADQUIRIDA	-	-	GANANCIAS Y PÉRDIDAS POR FUSIÓN	-	
OTROS ACTIVOS	-	-	VALUACIÓN DE ACTIVOS DE RECUPERACIÓN DUDOSA (-)	-	
			PROVISIONES DE BENEFICIOS A EMPLEADOS (-)	-	
			AJUSTES AL IMPUESTO SOBRE LA RENTA	-	
			GANANCIAS O PÉRDIDAS POR CAMBIOS EN EL	-	
			VALOR DE MERCADO DE LAS INVERSIONES (+) (-)	(1,573,803)	
			RESULTADOS DE EJERCICIOS ANTERIORES	591,711,638	
			RESULTADOS DEL EJERCICIO	159,830,372	
			PROVISIONES DINAMICA	198,380,997	
			AJUSTE POR CONVERSIÓN	-	
			SUMA DEL CAPITAL CONTABLE	5/ 3,719,586,454	
SUMA DEL ACTIVO	2/ 5/ 34,422,251,459		TOTAL IGUAL AL ACTIVO	34,422,251,459	

Guatemala, 1 de Abril de 2026

CONTINGENCIAS, COMPROMISOS Y OTRAS RESPONSABILIDADES

Contingencias y Compromisos	12,428,647,228
Mercaderías en Depósitos	-

CUENTAS DE ORDEN

Valores y Bienes Cedidos en Garantía	-
Garantías Cartera de Créditos	9,129,415,772
Marqen por Girar	2,093,703,323
Administraciones Ajenas	1,573,563,266
Documentos y Valores Propios Remitidos	-
Emissiones Autorizadas de Obligaciones Financieras	8,823,385,000
Obligaciones Financieras	8,823,385,000
Obligaciones Financieras Amortizadas	-
Títulos sobre Mercaderías en Deposito	-
Pólizas de Seguros y Fianzas	6,533,038,063
Operaciones de Reporto	215,000,000
Sumas Aseguradas y Afianzadas Retenidas	-
Otras Cuentas de Orden	9,432,478,837
SUMA	59,052,616,489

2/ Del total de Activos el 28.45% Corresponde a operaciones en moneda extranjera

3/ Del total de Pasivo el 32.34% Corresponde a operaciones en moneda extranjera

5/ Tipo de cambio de referencia al cierre Q 7.64677 por USD\$1.00


Lic. Ronald Kevin Cifuentes Pérez
 Contador General


Lic. Ramiro Norberto Ortiz Gurdian
 Presidente



Lic. Roberto Belarmino Gallardo Carbajal
 Auditor Interno



Ing. Edgar Rolando Bran Alvarado
 Gerente General


GRUPO FINANCIERO PROMERICA
Empresa Responsable: Banco Promerica, S.A.
Empresa Controlada: Tarjetas Promerica, S.A.
Estado de Resultados Consolidado del 1 de Enero al 31 de Marzo de 2026
(Cifras expresadas en Quetzales)


	PARCIALES	PARCIALES	SALDOS CONSOLIDADOS
PRODUCTOS FINANCIEROS Y DE SERVICIOS			1,364,437,819
Financieros		1,243,601,569	
Por Servicios		120,836,250	
GASTOS FINANCIEROS Y DE SERVICIOS			462,739,317
Financieros		424,742,018	
Por Servicios		37,997,299	
MARGEN FINANCIERO Y DE SERVICIOS			901,698,502
OTROS PRODUCTOS Y GASTOS DE OPERACIÓN			
PRODUCTOS		29,708,779	
Ganancia por valor de Mercado de Títulos-Valores	-	-	
Variaciones y Ganancias Cambiarias en Moneda Extranjera	29,708,779	-	
Productos por Inversiones en Acciones	-	-	
Productos por Promoción de Empresas	-	-	
Otros Productos de Operación	-	-	
GASTOS		495,552,388	
Pérdida por Valor de Mercado de Títulos - Valores	-	-	
Variaciones y Pérdidas Cambiarias en Moneda Extranjera	438,373	-	
Cuentas Incobrables y de Dudosa Recuperación	495,114,015	-	
Gastos por Promoción de Empresas	-	-	
Otros Gastos de Operación	-	-	
MARGEN DE OTROS PRODUCTOS Y GASTOS DE OPERACIÓN			(465,843,609)
MARGEN OPERACIONAL BRUTO			435,854,893
GASTOS DE ADMINISTRACIÓN			351,629,166
Consejo de Administración		903,421	
Funcionarios y Empleados		160,317,326	
Impuestos, Arbitrios, Contribuciones y Cuotas		8,862,602	
Honorarios Profesionales		38,274,987	
Arrendamientos		8,428,592	
Reparaciones y Mantenimientos		27,430,595	
Mercadeo y Publicidad		51,324,775	
Primas de Seguros y Fianzas		2,396,184	
Depreciaciones y Amortizaciones		28,326,530	
Papelería, Útiles y Suministros		1,123,974	
Gastos Varios		24,240,180	
MARGEN OPERACIONAL NETO			84,225,727
PRODUCTOS Y GASTOS EXTRAORDINARIOS			63,411,044
PRODUCTOS		67,537,783	
Productos Extraordinarios	67,537,783	-	
GASTOS		4,126,739	
Gastos Extraordinarios	4,126,739	-	
PRODUCTOS Y GASTOS DE EJERCICIOS ANTERIORES			30,403,462
Productos de Ejercicios Anteriores		31,314,897	
Gastos de Ejercicios Anteriores		911,435	
GANANCIA (PÉRDIDA) BRUTA			178,040,233
Impuesto Sobre la Renta			18,209,861
GANANCIA (PÉRDIDA) NETA			159,830,372
(-) INTERÉS MINORITARIO			-
GANANCIA (PÉRDIDA) NETA CONSOLIDADA			159,830,372

Guatemala, 1 de Abril de 2026


Lic. Ronald Kevin Cifuentes Pérez
 Contador General


Lic. Ramiro Norberto Ortiz Gurdian
 Presidente


Lic. Roberto Belarmino Gallardo Carbajal
 Auditor Interno


Ing. Edgar Rolando Bran Alvarado
 Gerente General

Banco Promerica 