

BANCO PROMERICA, S. A.
BALANCE GENERAL CONDENSADO AL 31 DE MAYO DE 2026
(Cifras en Quetzales)



ACTIVO	TOTAL	MONEDA NACIONAL	MONEDA EXTRANJERA	PASIVO, OTRAS CUENTAS ACREEDORAS Y CAPITAL	TOTAL	MONEDA NACIONAL	MONEDA EXTRANJERA
DISPONIBILIDADES	4,204,266,989			OBLIGACIONES DEPOSITARIAS	25,968,425,226		
Caja		218,240,532	49,719,973	Depósitos Monetarios		3,804,736,413	2,097,236,140
Banco Central		2,767,428,648	679,617,467	Depósitos de Ahorro		2,231,602,633	1,194,133,637
Bancos del País		1,575,465	-	Depósitos a Plazo		13,525,196,034	3,074,904,887
Bancos del Exterior		-	404,073,784	Depósitos a la Orden		3,578,150	8,704,054
Cheques y Giros a Compensar		64,574,305	18,878,097	Depósitos con Restricciones		17,895,391	10,437,887
Giros Sobre el Exterior		-	158,718	CRÉDITOS OBTENIDOS	2,063,254,352		
INVERSIONES	3,603,457,975			Del Banco Central		-	-
En Títulos-Valores para Negociación		-	-	De Instituciones Financieras Nacionales		-	-
En Títulos-Valores para la Venta		1,532,114,531	762,106,135	De Instituciones Financieras Extranjeras		104,718,096	633,294,436
En Títulos-Valores para su Vencimiento		917,163,731	388,339,027	De Organismos Internacionales		-	1,325,241,820
Operaciones de Reporto		-	-	OBLIGACIONES FINANCIERAS	355,712,000		
Certificados de Participación		-	-	Bonos			355,712,000
Intereses Pagados en Compra de Valores		-	4,157,384	GASTOS FINANCIEROS POR PAGAR	158,822,109	97,801,364	61,020,745
(-) Estimación por Valuación		(422,833)	-	CUENTAS POR PAGAR	473,255,535	390,503,639	82,751,896
CARTERA DE CRÉDITOS	23,782,761,652			PROVISIONES	115,456,678	114,231,795	1,224,883
Vigente		16,717,900,863	7,283,383,301	OTRAS OBLIGACIONES	533,568,000	-	533,568,000
Vencida		566,859,848	17,967,830	CRÉDITOS DIFERIDOS	106,499,593	94,871,943	11,627,650
(-) Estimación por Valuación		(738,614,867)	(64,735,323)	SUMA DEL PASIVO	29,774,993,493		
PRODUCTOS FINANCIEROS POR COBRAR	383,567,345	334,692,429	48,874,916	OTRAS CUENTAS ACREEDORAS	196,638,567	152,190,314	44,448,253
CUENTAS POR COBRAR	309,188,315	274,486,368	34,877,539	CAPITAL CONTABLE			
(-) Estimación por Valuación		(175,592)	-	CAPITAL PAGADO	598,159,100		
BIENES REALIZABLES	163,204,650	159,170,133	33,947,823	Capital Autorizado		5,000,000,000	
(-) Estimación por Valuación		(26,555,439)	(3,357,867)	(-) Capital No Pagado		(4,401,840,900)	
INVERSIONES PERMANENTES	107,999,040	968,750	107,030,290	Casa Matriz, Capital Asignado		-	
(-) Estimación por Valuación		-	-	APORTACIONES PERMANENTES			
OTRAS INVERSIONES	-	-	-	RESERVAS DE CAPITAL	1,698,723,771	1,698,723,771	
(-) Estimación por Valuación		-	-	RESERVAS PARA ACTIVOS EXTRAORDINARIOS	-	-	
SUCURSALES, CASA MATRIZ Y DEPTOS. ADSCRITOS	-	-	-	REVALUACIÓN DE ACTIVOS	430,385,394	430,385,394	
INMUEBLES Y MUEBLES	964,163,497	1,306,985,492	-	OBLIGACIONES SUBORDINADAS	-	-	
(-) Depreciación Acumulada		(342,821,995)	-	GANANCIAS Y PÉRDIDAS POR FUSIÓN (+) (-)	-	-	
CARGOS DIFERIDOS	219,642,798	245,025,537	-	VALUACIÓN DE ACTIVOS DE RECUPERACIÓN DUDOSA (-)	-	-	
(-) Amortización Acumulada		(25,382,739)	-	PROVISIONES DE BENEFICIOS A EMPLEADOS (-)	-	-	
SUMA DEL ACTIVO	33,738,252,261			AJUSTES AL IMPUESTO SOBRE LA RENTA	-	-	
				GANANCIAS O PÉRDIDAS POR CAMBIOS EN EL VALOR	-	-	
				DE MERCADO DE LAS INVERSIONES (+) (-)	9,015,312	9,015,312	
				RESULTADOS DE EJERCICIOS ANTERIORES (+) (-)	563,927,573	563,927,573	
				RESULTADOS DEL EJERCICIO (+) (-)	268,527,039	268,527,039	
				PROVISIONES DINAMICAS	197,882,012	197,882,012	
				SUMA DEL CAPITAL CONTABLE	3,766,620,201		
				SUMA PASIVO, OTRAS CUENTAS ACREEDORAS Y CAPITAL	33,738,252,261		



Los saldos en moneda extranjera están expresados al tipo de cambio de referencia de Q 7.62240 por US\$ 1, publicado por el Banco de Guatemala el 31 de Mayo de 2026.

Guatemala, 1 de Junio de 2026

CONTINGENCIAS, COMPROMISOS Y OTRAS RESPONSABILIDADES

CONTINGENCIAS Y COMPROMISOS	12,245,637,778
MERCADERÍAS EN DEPÓSITOS	-
CUENTAS DE ORDEN	
VALORES Y BIENES CEDIDOS EN GARANTÍA	-
GARANTÍA CARTERA DE CRÉDITOS	9,101,230,440
MÁRGENES POR GIRAR	2,240,604,580
ADMINISTRACIONES AJENAS	1,511,021,167
DOCUMENTOS Y VALORES PROPIOS REMITIDOS	-
EMISIONES AUTORIZADAS DE OBLIGACIONES FINANCIERAS	8,811,200,000
OBLIGACIONES FINANCIERAS	8,811,200,000
OBLIGACIONES FINANCIERAS AMORTIZADAS	-
TÍTULOS SOBRE MERCADERÍAS EN DEPÓSITOS	-
PÓLIZAS DE SEGUROS Y FIANZAS	6,494,441,611
OPERACIONES DE REPORTO	465,000,000
OTRAS CUENTAS DE ORDEN	10,214,646,606


Lic. Ronald Kevin Cifuentes Pérez
Contador General

Lic. Ramiro Norberto Ortiz Gordian
Presidente


Lic. Roberto Belarmino Gallardo Carbajal
Auditor Interno

Ing. Edgar Rolando Bran Marado
Gerente General

Banco Promerica 

BANCO PROMERICA, S.A.
ESTADO DE RESULTADOS CONDENSADO
 Del 01 de Enero al 31 de Mayo de 2026
 (Cifras en Quetzales)

PRODUCTOS FINANCIEROS		2,040,307,981	
Intereses	1,649,667,728		
Comisiones	390,640,253		
Negociación de Títulos-Valores	-		
Diferencias de precio en Operaciones de Reporto	-		
GASTOS FINANCIEROS		701,641,378	
Intereses	670,848,963		
Comisiones	1,762,773		
Beneficios Adicionales	-		
Negociación de Títulos-Valores	-		
Cuota de Formación FOPA	22,503,119		
Productos no Cobrados	-		
Diferencias de precio en Operaciones de Reporto	6,526,523		
MARGEN DE INVERSIONES			1,338,666,603
PRODUCTOS POR SERVICIOS		213,145,916	
Comisiones por Servicios Diversos	14,402,315		
Arrendamientos	-		
Almacenaje	-		
Avalúos e Inspecciones	-		
Manejo de Cuenta	55,201,995		
Otros	143,541,606		
GASTOS POR SERVICIOS		64,408,892	
Comisiones por Servicios	64,408,892		
MARGEN DE SERVICIOS			148,737,024
OTROS PRODUCTOS Y GASTOS DE OPERACIÓN			
PRODUCTOS		52,420,629	
Ganancia por Valor de Mercado de Títulos-Valores	-		
Variaciones y Ganancias Cambiarias en Moneda Extranjera	48,903,978		
Productos por Inversiones en Acciones	3,516,651		
Productos por Promoción de Empresas	-		
GASTOS		788,601,614	
Pérdida por Valor de Mercado de Títulos-Valores	-		
Variaciones y Pérdidas Cambiarias en Moneda Extranjera	944,248		
Cuentas Incobrables y de Dudosa Recuperación	787,657,366		
Gastos por Promoción de Empresas	-		
MARGEN DE OTROS PRODUCTOS Y GASTOS DE OPERACIÓN			(736,180,985)
MARGEN OPERACIONAL BRUTO			751,222,642
GASTOS DE ADMINISTRACIÓN			589,020,335
MARGEN OPERACIONAL NETO			162,202,307
PRODUCTOS Y GASTOS EXTRAORDINARIOS		104,343,556	
Productos Extraordinarios	111,349,162		
Gastos Extraordinarios	7,005,606		
PRODUCTOS Y GASTOS DE EJERCICIOS ANTERIORES		35,657,494	
Productos de Ejercicios Anteriores	36,604,192		
Gastos de Ejercicios Anteriores	946,698		
GANANCIA (PÉRDIDA) BRUTA			140,001,050
Impuesto sobre la Renta			302,203,357
			33,676,318
GANANCIA (PÉRDIDA) NETA			268,527,039

Guatemala, 1 de Junio de 2026


 Lic. Ronald Kevin Cifuentes Pérez
 Contador General


 Lic. Ramiro Norberto Ortiz Gardian
 Presidente


 Lic. Roberto Belarmino Gallardo Carbajal
 Auditor Interno


 Ing. Edgar Rolando Bran Alvarado
 Gerente General

Banco Promerica 