

TARJETAS PROMERICA, S.A.
BALANCE GENERAL CONDENSADO AL 30 DE NOVIEMBRE DE 2025
(Cifras en Quetzales)



ACTIVO	TOTAL	MONEDA NACIONAL	MONEDA EXTRANJERA	PASIVO, OTRAS CUENTAS ACREEDORAS Y CAPITAL	TOTAL	MONEDA NACIONAL	MONEDA EXTRANJERA
DISPONIBILIDADES	3,757,034	-	-	OBLIGACIONES DEPOSITARIAS	-	-	-
Caja	-	-	-	Depósitos Monetarios	-	-	-
Banco Central	-	-	-	Depósitos de Ahorro	-	-	-
Bancos del País	2,759,543	2,759,543	997,491	Depósitos a Plazo	-	-	-
Bancos del Exterior	-	-	-	Depósitos a la Orden	-	-	-
Cheques y Giros a Compensar	-	-	-	Depósitos con Restricciones	-	-	-
Giros Sobre el Exterior	-	-	-	CRÉDITOS OBTENIDOS	-	-	-
INVERSIONES	-	-	-	Del Banco Central	-	-	-
En Títulos-Valores para Negociación	-	-	-	De Instituciones Financieras Nacionales	-	-	-
En Títulos-Valores para la Venta	-	-	-	De Instituciones Financieras Extranjeras	-	-	-
En Títulos-Valores para su Vencimiento	-	-	-	De Organismos Internacionales	-	-	-
Operaciones de Reporto	-	-	-	GASTOS FINANCIEROS POR PAGAR	-	-	-
Certificados de Participación	-	-	-	CUENTAS POR PAGAR	4,915,263	3,808,132	1,107,131
Intereses Pagados en Compra de Valores	-	-	-	PROVISIONES	215,753	215,753	-
(-) Estimación por Valuación	-	-	-	CRÉDITOS DIFERIDOS	-	-	-
CARTERA DE CRÉDITOS	62,464,615	-	-	SUMA DEL PASIVO	5,131,016	-	-
Vigente	-	59,406,569	6,577,939	OTRAS CUENTAS ACREEDORAS	-	-	-
Vencida	-	257,261	8,850	CAPITAL CONTABLE	-	-	-
(-) Estimación por Valuación	-	(3,673,456)	(112,548)	CAPITAL PAGADO	32,871,000	300,000,000	(267,129,000)
PRODUCTOS FINANCIEROS POR COBRAR	1,040,939	966,501	74,438	Capital Autorizado	-	-	-
CUENTAS POR COBRAR	2,413,295	2,065,822	347,473	(-) Capital No Pagado	-	-	-
(-) Estimación por Valuación	-	-	-	Casa Matriz, Capital Asignado	-	-	-
BIENES REALIZABLES	-	-	-	APORTACIONES PERMANENTES	-	-	-
(-) Estimación por Valuación	-	-	-	RESERVAS DE CAPITAL	10,918,169	10,918,169	-
INVERSIONES PERMANENTES	12,643,661	2,398,978	10,244,683	RESERVAS PARA ACTIVOS EXTRAORDINARIOS	-	-	-
(-) Estimación por Valuación	-	-	-	REVALUACIÓN DE ACTIVOS	-	-	-
SUCURSALES, CASA MATRIZ Y DEPTOS. ADSCRITOS	-	-	-	OBLIGACIONES SUBORDINADAS	-	-	-
INMUEBLES Y MUEBLES	1,441,496	2,342,260	-	GANANCIAS Y PÉRDIDAS POR FUSIÓN (+) (-)	-	-	-
(-) Depreciación Acumulada	-	(900,764)	-	VALUACIÓN DE ACTIVOS DE RECUPERACIÓN DUDOSA (-)	-	-	-
CARGOS DIFERIDOS	27,803	151,490	-	PROVISIONES DE BENEFICIOS A EMPLEADOS (-)	-	-	-
(-) Amortización Acumulada	-	(123,687)	-	AJUSTES AL IMPUESTO SOBRE LA RENTA	-	-	-
SUMA DEL ACTIVO	83,788,843			GANANCIAS O PÉRDIDAS POR CAMBIOS EN EL VALOR	-	-	-
				DE MERCADO DE LAS INVERSIONES (+) (-)	-	-	-
				RESULTADOS DE EJERCICIOS ANTERIORES (+) (-)	560,683	560,683	-
				RESULTADOS DEL EJERCICIO (+) (-)	33,883,526	33,883,526	-
				PROVISIONES DINAMICAS	424,449	424,449	-
				SUMA DEL CAPITAL CONTABLE	78,657,827		
				SUMA PASIVO, OTRAS CUENTAS ACREEDORAS Y CAPITAL	83,788,843		



Los saldos en moneda extranjera están expresados al tipo de cambio de referencia de Q 7.65854 por US\$ 1, publicado por el Banco de Guatemala el 30 de Noviembre de 2025.

Guatemala, 1 de Diciembre de 2025

CONTINGENCIAS, COMPROMISOS Y OTRAS RESPONSABILIDADES

CONTINGENCIAS Y COMPROMISOS	115,733,521
MERCADERÍAS EN DEPÓSITOS	-
CUENTAS DE ORDEN	-
VALORES Y BIENES CEDIDOS EN GARANTÍA	-
GARANTÍA CARTERA DE CRÉDITOS	-
MÁRGENES POR GIRAR	-
ADMINISTRACIONES AJENAS	-
DOCUMENTOS Y VALORES PROPIOS REMITIDOS	-
EMISIONES AUTORIZADAS DE OBLIGACIONES FINANCIERAS	-
OBLIGACIONES FINANCIERAS	-
OBLIGACIONES FINANCIERAS AMORTIZADAS	-
TÍTULOS SOBRE MERCADERÍAS EN DEPÓSITOS	-
PÓLIZAS DE SEGUROS Y FIANZAS	-
OPERACIONES DE REPORTO	-
OTRAS CUENTAS DE ORDEN	107,442,868


 Lic. Ronald Kevin Cifuentes Pérez
 Contador General

 Lic. Ramiro Norberto Ortiz Gurdian
 Presidente




 Lic. Roberto Belarmino Gallardo Carbajal
 Auditor Interno

 Ing. Edgar Rolando Bran Alvarado
 Gerente General



Banco Promerica 

TARJETAS PROMERICA, S.A.
ESTADO DE RESULTADOS CONDENSADO
Del 01 de Enero al 30 de Noviembre de 2025
(Cifras en Quetzales)

PRODUCTOS FINANCIEROS			
Intereses	9,342,938	30,744,053	
Comisiones	21,401,115		
Negociación de Títulos-Valores	-		
Diferencias de precio en Operaciones de Reporto	-		
GASTOS FINANCIEROS		255,353	
Intereses	255,353		
Comisiones	-		
Beneficios Adicionales	-		
Negociación de Títulos-Valores	-		
Cuota de Formación FOPA	-		
Productos no Cobrados	-		
Diferencias de precio en Operaciones de Reporto	-		
MARGEN DE INVERSIONES			30,488,700
PRODUCTOS POR SERVICIOS		4,545,340	
Comisiones por Servicios Diversos	3,836,127		
Arrendamientos	-		
Manejo de Cuenta	709,213		
Otros	-		
GASTOS POR SERVICIOS		1,224,751	
Comisiones por Servicios	1,224,751		
MARGEN DE SERVICIOS			3,320,589
OTROS PRODUCTOS Y GASTOS DE OPERACIÓN			
PRODUCTOS		5,301,270	
Variaciones y Ganancias Cambiarias en Moneda Extranjera	75,651		
Productos por Inversiones en Acciones	5,225,619		
Productos por Promoción de Empresas	-		
GASTOS		1,552,151	
Pérdida por Valor de Mercado de Títulos-Valores	-		
Variaciones y Pérdidas Cambiarias en Moneda Extranjera	279,197		
Cuentas Incobrables y de Dudosa Recuperación	1,272,954		
Gastos por Promoción de Empresas	-		
MARGEN DE OTROS PRODUCTOS Y GASTOS DE OPERACIÓN			3,749,119
MARGEN OPERACIONAL BRUTO			37,558,408
GASTOS DE ADMINISTRACIÓN			1,954,649
MARGEN OPERACIONAL NETO			35,603,759
PRODUCTOS Y GASTOS EXTRAORDINARIOS		338,353	
Productos Extraordinarios	494,130		
Gastos Extraordinarios	155,777		
PRODUCTOS Y GASTOS DE EJERCICIOS ANTERIORES		187,273	
Productos de Ejercicios Anteriores	187,273		
Gastos de Ejercicios Anteriores	-		
GANANCIA (PÉRDIDA) BRUTA			525,626
Impuesto sobre la Renta			36,129,385
GANANCIA (PÉRDIDA) NETA			2,245,859
			33,883,526

Guatemala, 1 de Diciembre de 2025


Lic. Ronald Kevin Cifuentes Pérez
Contador General

Lic. Ramiro Norberto Ortiz Gurdian
Presidente


Lic. Roberto Belarmino Gallardo Carbajal
Auditor Interno

Ing. Edgar Rolando Bran Alvarado
Gerente General

Banco Promerica 