

**GRUPO FINANCIERO PROMERICA**  
**Empresa Responsable: Banco Promerica, S.A.**  
**Empresa Controlada: Tarjetas Promerica, S.A.**  
**Balance General Consolidado al 30 de Noviembre de 2025**  
**(Cifras expresadas en Quetzales)**

ACTIVO	Saldos Consolidados	Parciales	PASIVO	Saldos Consolidados	Parciales
<b>DISPONIBILIDADES</b>	<b>3,835,918,831</b>		<b>OBLIGACIONES DEPOSITARIAS</b>	<b>24,861,191,809</b>	
Caja		276,902,433	Depósitos Monetarios		5,359,897,178
Banco Central		3,176,348,366	Depósitos de Ahorro		3,072,651,778
Bancos del País		1,213,181	Depósitos a Plazo		16,370,287,755
Bancos del Exterior		283,294,210	Depósitos a la Orden		11,924,557
Cheques a Compensar		97,422,739	Depósitos con Restricciones		46,430,541
Giros sobre el Exterior		737,902			
<b>INVERSIONES</b>	<b>2,013,246,204</b>		<b>CRÉDITOS OBTENIDOS</b>	<b>2,232,855,187</b>	
En Títulos-Valores para Negociación		-	Del Banco Central		-
En Títulos-Valores para la Venta		1,536,119,241	De Instituciones Financieras Nacionales		150,000,000
En Títulos-Valores para su Vencimiento		477,077,149	De Instituciones Financieras Extranjeras		991,513,237
Operaciones de Reporto		-	De Organismos Internacionales		1,091,341,950
Certificados de Participación		-			
Intereses Pagados en Compra de Valores		385,950	<b>OBLIGACIONES FINANCIERAS</b>	<b>412,710,211</b>	
SUMA		2,013,582,340	Bonos		412,710,211
( - ) Estimaciones por Valuación		(336,136)	<b>GASTOS FINANCIEROS POR PAGAR</b>	<b>152,711,286</b>	
<b>CARTERA DE CRÉDITOS</b>	<b>24,738,939,866</b>		<b>CUENTAS POR PAGAR</b>	<b>528,233,469</b>	
Vigente		24,841,308,548	<b>PROVISIONES</b>	<b>116,708,534</b>	
Vencida		638,889,294	<b>OTRAS OBLIGACIONES</b>	<b>536,097,800</b>	
SUMA		25,480,197,842	Obligaciones Subordinadas		536,097,800
(-)Estimaciones por Valuación		(741,257,976)	Obligaciones Convertibles en Acciones		-
			Instrumentos Innovadores de capital		-
<b>PRODUCTOS FINANCIEROS Y DE SERVICIOS POR COBRAR</b>	<b>395,977,337</b>	<b>395,977,337</b>	<b>CRÉDITOS DIFERIDOS</b>	<b>102,939,858</b>	
<b>CUENTAS POR COBRAR</b>			<b>OTROS PASIVOS</b>	<b>-</b>	
(-)Estimaciones por Valuación		437,310,162	<b>SUMA DEL PASIVO</b>	<b>28,943,448,154</b>	
TOTAL	<b>437,067,894</b>	(242,268)	<b>OTRAS CUENTAS ACREEDORAS</b>	<b>252,564,146</b>	
<b>BIENES REALIZABLES</b>	<b>161,948,289</b>	<b>437,067,894</b>	<b>SUMA DEL PASIVO, OTRAS CUENTAS ACREEDORAS,</b>		
(-)Estimaciones por Valuación		191,346,344	<b>INTERÉS MINORITARIO Y MINUSVALÍA ADQUIRIDA</b>	<b>29,196,012,300</b>	
		(29,398,055)	<b>CAPITAL CONTABLE</b>		
<b>INVERSIONES PERMANENTES</b>	<b>13,612,412</b>	<b>13,612,412</b>	<b>CAPITAL PAGADO</b>	<b>631,030,100</b>	
(-)Estimaciones por Valuación		-	Capital Autorizado		5,300,000,000
<b>OTRAS INVERSIONES</b>	<b>-</b>	<b>-</b>	Capital no Pagado (-)		(4,668,969,900)
(-)Estimaciones por Valuación		-	<b>APORTACIONES PERMANENTES</b>	<b>-</b>	
<b>INMUEBLES Y MUEBLES</b>	<b>969,952,073</b>	<b>1,284,790,861</b>	<b>RESERVAS DE CAPITAL</b>	<b>1,709,641,940</b>	
(-)Depreciaciones Acumuladas		(314,838,788)	<b>RESERVAS PARA ACTIVOS EXTRAORDINARIOS</b>	<b>-</b>	
<b>CARGOS DIFERIDOS</b>	<b>204,900,152</b>	<b>243,650,560</b>	<b>REVALUACIÓN DE ACTIVOS</b>	<b>430,924,840</b>	
(-)Amortizaciones Acumuladas		(38,750,408)	<b>OBLIGACIONES SUBORDINADAS</b>	<b>-</b>	
<b>PLUSVALÍA ADQUIRIDA</b>	<b>-</b>	<b>-</b>	<b>GANANCIAS Y PÉRDIDAS POR FUSIÓN</b>	<b>-</b>	
<b>OTROS ACTIVOS</b>	<b>-</b>	<b>-</b>	<b>VALUACIÓN DE ACTIVOS DE RECUPERACIÓN DUDOSA (-)</b>	<b>-</b>	
			<b>PROVISIONES DE BENEFICIOS A EMPLEADOS (-)</b>	<b>-</b>	
			<b>AJUSTES AL IMPUESTO SOBRE LA RENTA</b>	<b>-</b>	
			<b>GANANCIAS O PÉRDIDAS POR CAMBIOS EN EL</b>	<b>-</b>	
			<b>VALOR DE MERCADO DE LAS INVERSIONES (+) (-)</b>	<b>34,448,063</b>	
			<b>RESULTADOS DE EJERCICIOS ANTERIORES</b>	<b>124,521,071</b>	
			<b>RESULTADOS DEL EJERCICIO</b>	<b>474,825,366</b>	
			<b>PROVISIONES DINAMICA</b>	<b>170,159,378</b>	
			<b>AJUSTE POR CONVERSIÓN</b>	<b>-</b>	
			<b>SUMA DEL CAPITAL CONTABLE</b>	<b>5/ 3,575,550,758</b>	
<b>SUMA DEL ACTIVO</b>	<b>2/ 5/ 32,771,563,058</b>		<b>TOTAL IGUAL AL ACTIVO</b>	<b>32,771,563,058</b>	

Guatemala, 1 de Diciembre de 2025

**CONTINGENCIAS, COMPROMISOS Y OTRAS RESPONSABILIDADES**

Contingencias y Compromisos	11,379,059,992
Mercaderías en Depósitos	-

**CUENTAS DE ORDEN**

Valores y Bienes Cedidos en Garantía	-
Garantías Cartera de Créditos	8,686,643,830
Margen por Girar	2,871,537,130
Administraciones Ajenas	1,506,974,289
Documentos y Valores Propios Remitidos	-
Emissiones Autorizadas de Obligaciones Financieras	3,829,270,000
Obligaciones Financieras	3,829,270,000
Obligaciones Financieras Amortizadas	-
Títulos sobre Mercaderías en Depósito	-
Pólizas de Seguros y Fianzas	6,342,989,321
Operaciones de Reporto	1,735,761,132
Sumas Aseguradas y Afianzadas Retenidas	-
Otras Cuentas de Orden	8,469,507,272
<b>SUMA</b>	<b>48,661,012,966</b>

2/ Del total de Activos el 28.68% Corresponde a operaciones en moneda extranjera

3/ Del total de Pasivo el 32.85% Corresponde a operaciones en moneda extranjera

5/ Tipo de cambio de referencia al cierre Q 7.65854 por USD\$1.00

Lic. Ronald Kevin Cifuentes Pérez  
Contador General

Lic. Ramiro Norberto Ortiz Gurdian  
Presidente

Lic. Roberto Belarmino Gallardo Carbajal  
Auditor Interno



Ing. Edgar Rolando Bran Alvarado  
Gerente General



**Banco Promerica**

GRUPO FINANCIERO PROMERICA  
 Empresa Responsable: Banco Promerica, S.A.  
 Empresa Controlada: Tarjetas Promerica, S.A.  
 Estado de Resultados Consolidado del 1 de Enero al 30 de Noviembre de 2025  
 (Cifras expresadas en Quetzales)

	PARCIALES	PARCIALES	SALDOS CONSOLIDADOS
<b>PRODUCTOS FINANCIEROS Y DE SERVICIOS</b>			5,097,618,660
Financieros		4,631,310,581	
Por Servicios		466,308,079	
<b>GASTOS FINANCIEROS Y DE SERVICIOS</b>			1,843,543,917
Financieros		1,709,302,258	
Por Servicios		134,241,659	
<b>MARGEN FINANCIERO Y DE SERVICIOS</b>			3,254,074,743
<b>OTROS PRODUCTOS Y GASTOS DE OPERACIÓN</b>			
<b>PRODUCTOS</b>		118,525,712	
Ganancia por valor de Mercado de Títulos-Valores	-		
Variaciones y Ganancias Cambiarias en Moneda Extranjera	113,300,093		
Productos por Inversiones en Acciones	5,225,619		
Productos por Promoción de Empresas	-		
Otros Productos de Operación	-		
<b>GASTOS</b>		1,928,074,887	
Pérdida por Valor de Mercado de Títulos - Valores	-		
Variaciones y Pérdidas Cambiarias en Moneda Extranjera	812,434		
Cuentas Incobrables y de Dudosa Recuperación	1,927,262,453		
Gastos por Promoción de Empresas	-		
Otros Gastos de Operación	-		
<b>MARGEN DE OTROS PRODUCTOS Y GASTOS DE OPERACIÓN</b>			(1,809,549,175)
<b>MARGEN OPERACIONAL BRUTO</b>			1,444,525,568
<b>GASTOS DE ADMINISTRACIÓN</b>			1,235,249,548
Consejo de Administración		3,196,868	
Funcionarios y Empleados		579,836,751	
Impuestos, Arbitrios, Contribuciones y Cuotas		31,760,200	
Honorarios Profesionales		134,532,743	
Arrendamientos		31,359,433	
Reparaciones y Mantenimientos		93,921,689	
Mercadeo y Publicidad		175,777,365	
Primas de Seguros y Fianzas		7,916,730	
Depreciaciones y Amortizaciones		89,923,685	
Papelería, Útiles y Suministros		3,480,753	
Gastos Varios		83,543,331	
<b>MARGEN OPERACIONAL NETO</b>			209,276,020
<b>PRODUCTOS Y GASTOS EXTRAORDINARIOS</b>			214,332,990
<b>PRODUCTOS</b>		226,022,919	
Productos Extraordinarios	226,022,919		
<b>GASTOS</b>		11,689,929	
Gastos Extraordinarios	11,689,929		
<b>PRODUCTOS Y GASTOS DE EJERCICIOS ANTERIORES</b>			88,270,104
Productos de Ejercicios Anteriores		88,844,480	
Gastos de Ejercicios Anteriores		574,376	
<b>GANANCIA (PÉRDIDA) BRUTA</b>			511,879,114
Impuesto Sobre la Renta			37,053,748
<b>GANANCIA (PÉRDIDA) NETA</b>			474,825,366
<b>(-) INTERÉS MINORITARIO</b>			-
<b>GANANCIA (PÉRDIDA) NETA CONSOLIDADA</b>			474,825,366

Guatemala, 1 de Diciembre de 2025

  
 Lic. Ronald Kevin Cifuentes Pérez  
 Contador General  
  
 Lic. Ramiro Norberto Ortiz Gurdian  
 Presidente

  
 Lic. Roberto Belarmino Gallardo Carbajal  
 Auditor Interno  
  
 Ing. Edgar Rolando Bran Alvarado  
 Gerente General

**Banco Promerica** 