

BANCO PROMERICA, S. A.
BALANCE GENERAL CONDENSADO AL 30 DE ABRIL DE 2026
(Cifras en Quetzales)


ACTIVO	TOTAL	MONEDA NACIONAL	MONEDA EXTRANJERA	PASIVO, OTRAS CUENTAS ACREEDORAS Y CAPITAL	TOTAL	MONEDA NACIONAL	MONEDA EXTRANJERA
DISPONIBILIDADES	4,059,288,263			OBLIGACIONES DEPOSITARIAS	25,823,778,586		
Caja		213,652,966	55,788,926	Depósitos Monetarios		3,590,464,440	2,104,429,666
Banco Central		2,761,845,272	774,758,564	Depósitos de Ahorro		2,292,132,724	1,156,963,976
Bancos del País		1,706,889	-	Depósitos a Plazo		13,544,125,674	3,096,065,816
Bancos del Exterior		-	164,828,877	Depósitos a la Orden		3,449,072	8,541,125
Cheques y Giros a Compensar		73,642,460	12,279,285	Depósitos con Restricciones		17,834,696	9,771,397
Giros Sobre el Exterior		-	785,024	CRÉDITOS OBTENIDOS	2,066,818,176		
INVERSIONES	3,707,004,056			Del Banco Central		-	-
En Títulos-Valores para Negociación		-	-	De Instituciones Financieras Nacionales		-	-
En Títulos-Valores para la Venta		1,531,409,326	734,822,825	De Instituciones Financieras Extranjeras		104,718,096	634,446,801
En Títulos-Valores para su Vencimiento		1,047,419,465	389,224,374	De Organismos Internacionales		-	1,327,653,279
Operaciones de Reporto		-	-	OBLIGACIONES FINANCIERAS	398,782,989		
Certificados de Participación		-	-	Bonos		-	398,782,989
Intereses Pagados en Compra de Valores		385,950	4,164,949	GASTOS FINANCIEROS POR PAGAR	166,648,345	92,076,707	74,571,638
(-) Estimación por Valuación		(422,833)	-	CUENTAS POR PAGAR	296,426,292	242,040,398	54,385,894
CARTERA DE CRÉDITOS	23,654,313,768			PROVISIONES	118,093,911	116,651,819	1,442,092
Vigente		16,833,240,146	7,124,841,954	OTRAS OBLIGACIONES	534,538,900	-	534,538,900
Vencida		504,966,420	7,769,192	CRÉDITOS DIFERIDOS	105,238,772	93,532,532	11,706,240
(-) Estimación por Valuación		(749,981,623)	(66,522,321)	SUMA DEL PASIVO	29,510,325,971		
PRODUCTOS FINANCIEROS POR COBRAR	378,699,381	335,754,205	42,945,176	OTRAS CUENTAS ACREEDORAS	202,683,133	161,673,858	41,009,275
CUENTAS POR COBRAR	175,744,458	142,691,942	33,321,260	CAPITAL CONTABLE	598,159,100		
(-) Estimación por Valuación		(268,744)	-	CAPITAL PAGADO		5,000,000,000	
BIENES REALIZABLES	162,488,049	158,453,532	33,947,823	Capital Autorizado		(4,401,840,900)	
(-) Estimación por Valuación		(26,555,439)	(3,357,867)	(-) Capital No Pagado		-	
INVERSIONES PERMANENTES	107,999,040	968,750	107,030,290	Casa Matriz, Capital Asignado		-	
(-) Estimación por Valuación		-	-	APORTACIONES PERMANENTES		-	
OTRAS INVERSIONES	-	-	-	RESERVAS DE CAPITAL	1,698,723,771	1,698,723,771	
(-) Estimación por Valuación		-	-	RESERVAS PARA ACTIVOS EXTRAORDINARIOS		-	
SUCURSALES, CASA MATRIZ Y DEPTOS. ADSCRITOS	-	-	-	REVALUACIÓN DE ACTIVOS	430,475,302	430,475,302	
INMUEBLES Y MUEBLES	965,932,081	1,305,874,906	-	OBLIGACIONES SUBORDINADAS		-	
(-) Depreciación Acumulada		(339,942,825)	-	GANANCIAS Y PÉRDIDAS POR FUSIÓN (+) (-)		-	
CARGOS DIFERIDOS	204,298,700	229,128,684	-	VALUACIÓN DE ACTIVOS DE RECUPERACIÓN DUDOSA (-)		-	
(-) Amortización Acumulada		(24,829,984)	-	PROVISIONES DE BENEFICIOS A EMPLEADOS (-)		-	
SUMA DEL ACTIVO	33,415,767,796			AJUSTES AL IMPUESTO SOBRE LA RENTA		-	
				GANANCIAS O PÉRDIDAS POR CAMBIOS EN EL VALOR		-	
				DE MERCADO DE LAS INVERSIONES (+) (-)	11,770,507	11,770,507	
				RESULTADOS DE EJERCICIOS ANTERIORES (+) (-)	563,927,573	563,927,573	
				RESULTADOS DEL EJERCICIO (+) (-)	201,820,427	201,820,427	
				PROVISIONES DINAMICAS	197,882,012	197,882,012	
				SUMA DEL CAPITAL CONTABLE	3,702,758,692		
				SUMA PASIVO, OTRAS CUENTAS ACREEDORAS Y CAPITAL	33,415,767,796		


Los saldos en moneda extranjera están expresados al tipo de cambio de referencia de Q 7.63627 por US\$ 1, publicado por el Banco de Guatemala el 30 de Abril de 2026.


Guatemala, 4 de Mayo de 2026


CONTINGENCIAS, COMPROMISOS Y OTRAS RESPONSABILIDADES

CONTINGENCIAS Y COMPROMISOS	12,147,498,844
MERCADERÍAS EN DEPÓSITOS	-
CUENTAS DE ORDEN	
VALORES Y BIENES CEDIDOS EN GARANTÍA	-
GARANTÍA CARTERA DE CRÉDITOS	8,969,837,937
MÁRGENES POR GIRAR	2,242,132,871
ADMINISTRACIONES AJENAS	1,586,499,746
DOCUMENTOS Y VALORES PROPIOS REMITIDOS	-
EMISIONES AUTORIZADAS DE OBLIGACIONES FINANCIERAS	8,818,135,000
OBLIGACIONES FINANCIERAS	8,818,135,000
OBLIGACIONES FINANCIERAS AMORTIZADAS	-
TÍTULOS SOBRE MERCADERÍAS EN DEPÓSITOS	-
PÓLIZAS DE SEGUROS Y FIANZAS	6,477,337,642
OPERACIONES DE REPORTO	388,181,350
OTRAS CUENTAS DE ORDEN	9,433,029,149


Lic. Ronald Kevin Cifuentes Pérez
Contador General


Lic. Ramiro Norberto Ortiz Gordian
Presidente


Lic. Roberto Belarmino Gallardo Carbajal
Auditor Interno


Ing. Edgar Rolando Bran Marado
Gerente General

Banco Promerica 

BANCO PROMERICA, S.A.
ESTADO DE RESULTADOS CONDENSADO
 Del 01 de Enero al 30 de Abril de 2026
 (Cifras en Quetzales)

PRODUCTOS FINANCIEROS		1,634,686,756	
Intereses	1,331,332,283		
Comisiones	303,354,473		
Negociación de Títulos-Valores	-		
Diferencias de precio en Operaciones de Reporto	-		
GASTOS FINANCIEROS		563,325,563	
Intereses	537,906,844		
Comisiones	1,762,773		
Beneficios Adicionales	-		
Negociación de Títulos-Valores	-		
Cuota de Formación FOPA	18,002,875		
Productos no Cobrados	-		
Diferencias de precio en Operaciones de Reporto	5,653,071		
MARGEN DE INVERSIONES			
PRODUCTOS POR SERVICIOS		187,067,493	
Comisiones por Servicios Diversos	11,118,460		
Arrendamientos	-		
Almacenaje	-		
Avalúos e Inspecciones	-		
Manejo de Cuenta	43,268,719		
Otros	132,680,314		
GASTOS POR SERVICIOS		51,159,142	
Comisiones por Servicios	51,159,142		
MARGEN DE SERVICIOS			
OTROS PRODUCTOS Y GASTOS DE OPERACIÓN			
PRODUCTOS		42,762,267	
Ganancia por Valor de Mercado de Títulos-Valores	-		
Variaciones y Ganancias Cambiarias en Moneda Extranjera	39,245,616		
Productos por Inversiones en Acciones	3,516,651		
Productos por Promoción de Empresas	-		
GASTOS		674,982,638	
Pérdida por Valor de Mercado de Títulos-Valores	-		
Variaciones y Pérdidas Cambiarias en Moneda Extranjera	711,906		
Cuentas Incobrables y de Dudosa Recuperación	674,270,732		
Gastos por Promoción de Empresas	-		
MARGEN DE OTROS PRODUCTOS Y GASTOS DE OPERACIÓN			(632,220,371)
MARGEN OPERACIONAL BRUTO			575,049,173
GASTOS DE ADMINISTRACIÓN			470,320,492
MARGEN OPERACIONAL NETO			104,728,681
PRODUCTOS Y GASTOS EXTRAORDINARIOS		85,157,576	
Productos Extraordinarios	90,850,325		
Gastos Extraordinarios	5,692,749		
PRODUCTOS Y GASTOS DE EJERCICIOS ANTERIORES		33,481,643	
Productos de Ejercicios Anteriores	34,429,032		
Gastos de Ejercicios Anteriores	947,389		
GANANCIA (PÉRDIDA) BRUTA			118,639,219
Impuesto sobre la Renta			223,367,900
			21,547,473
GANANCIA (PÉRDIDA) NETA			201,820,427

Guatemala, 4 de Mayo de 2026


 Lic. Ronald Kevin Cifuentes Pérez
 Contador General


 Lic. Roberto Belarmino Gallardo Carbajal
 Auditor Interno


 Lic. Ramiro Norberto Ortiz Gardian
 Presidente


 Ing. Edgar Rolando Bran Alvarado
 Gerente General

Banco Promerica 