

BANCO PROMERICA, S. A.
BALANCE GENERAL CONDENSADO AL 31 DE ENERO DE 2025
(Cifras en Quetzales)

ACTIVO	TOTAL	MONEDA NACIONAL	MONEDA EXTRANJERA	PASIVO, OTRAS CUENTAS ACREEDORAS Y CAPITAL	TOTAL	MONEDA NACIONAL	MONEDA EXTRANJERA
DISPONIBILIDADES	4,078,525,494			OBLIGACIONES DEPOSITARIAS	24,314,943,203		
Caja		166,921,654	65,565,536	Depósitos Monetarios		3,327,545,389	2,039,234,237
Banco Central		2,319,893,931	839,182,821	Depósitos de Ahorro		1,817,350,052	862,320,209
Bancos del País		3,090,297	-	Depósitos a Plazo		12,940,584,602	3,270,491,318
Bancos del Exterior		-	590,993,411	Depósitos a la Orden		2,892,023	8,445,471
Cheques y Giros a Compensar		76,856,694	15,615,931	Depósitos con Restricciones		36,221,816	9,858,086
Giros Sobre el Exterior		-	405,219	CRÉDITOS OBTENIDOS	3,262,267,890		
INVERSIONES	3,364,854,077			Del Banco Central		-	-
En Títulos-Valores para Negociación		-	-	De Instituciones Financieras Nacionales		900,000,000	-
En Títulos-Valores para la Venta		1,150,244,209	663,746,654	De Instituciones Financieras Extranjeras		104,718,096	1,336,840,672
En Títulos-Valores para su Vencimiento		1,147,906,324	396,785,422	De Organismos Internacionales		-	920,709,122
Operaciones de Reporto		-	-	GASTOS FINANCIEROS POR PAGAR	160,548,822	84,200,974	76,347,848
Certificados de Participación		-	-	CUENTAS POR PAGAR	751,330,682	327,874,768	423,455,914
Intereses Pagados en Compra de Valores		-	6,507,604	PROVISIONES	111,416,647	109,358,408	2,058,239
(-) Estimación por Valuación		(336,136)	-	OTRAS OBLIGACIONES	541,309,300	-	541,309,300
CARTERA DE CRÉDITOS	23,377,099,960			CRÉDITOS DIFERIDOS	99,253,212	84,017,230	15,235,982
Vigente		16,473,079,981	6,959,339,037	SUMA DEL PASIVO	29,241,069,756		
Vencida		617,449,408	13,310,610	OTRAS CUENTAS ACREEDORAS	170,176,033	133,178,050	36,997,983
(-) Estimación por Valuación		(637,270,479)	(48,808,597)	CAPITAL CONTABLE			
PRODUCTOS FINANCIEROS POR COBRAR	464,060,608	420,985,348	43,075,260	CAPITAL PAGADO	598,159,100	1,500,000,000	
CUENTAS POR COBRAR	202,192,162	182,218,335	20,265,285	Capital Autorizado		(901,840,900)	
(-) Estimación por Valuación		(291,458)	-	(-) Capital No Pagado		-	
BIENES REALIZABLES	41,825,161	37,587,349	32,301,627	Casa Matriz, Capital Asignado		-	
(-) Estimación por Valuación		(25,604,479)	(2,459,336)	APORTACIONES PERMANENTES			
INVERSIONES PERMANENTES	968,750	968,750	-	RESERVAS DE CAPITAL	1,418,245,084	1,418,245,084	
(-) Estimación por Valuación		-	-	RESERVAS PARA ACTIVOS EXTRAORDINARIOS			
SUCURSALES, CASA MATRIZ Y DEPTOS. ADSCRITOS	-	-	-	REVALUACIÓN DE ACTIVOS	431,823,917	431,823,917	
INMUEBLES Y MUEBLES	944,015,724	1,218,342,396	-	OBLIGACIONES SUBORDINADAS			
(-) Depreciación Acumulada		(274,326,672)	-	GANANCIAS Y PÉRDIDAS POR FUSIÓN (+) (-)			
CARGOS DIFERIDOS	246,074,413	280,765,610	-	VALUACIÓN DE ACTIVOS DE RECUPERACIÓN DUDOSA (-)			
(-) Amortización Acumulada		(34,691,197)	-	PROVISIONES DE BENEFICIOS A EMPLEADOS (-)			
SUMA DEL ACTIVO	32,719,616,349			AJUSTES AL IMPUESTO SOBRE LA RENTA			
				GANANCIAS O PÉRDIDAS POR CAMBIOS EN EL VALOR DE MERCADO DE LAS INVERSIONES (+) (-)	847,925	847,925	
				RESULTADOS DE EJERCICIOS ANTERIORES (+) (-)	715,012,698	715,012,698	
				RESULTADOS DEL EJERCICIO (+) (-)	20,734,208	20,734,208	
				PROVISIONES DINAMICAS	123,547,628	123,547,628	
				SUMA DEL CAPITAL CONTABLE	3,308,370,560		
				SUMA PASIVO, OTRAS CUENTAS ACREEDORAS Y CAPITAL	32,719,616,349		

Los saldos en moneda extranjera están expresados al tipo de cambio de referencia de Q 7.73299 por US\$ 1, publicado por el Banco de Guatemala el 31 de Enero de 2025.


Guatemala, 3 de Febrero de 2025


CONTINGENCIAS, COMPROMISOS Y OTRAS RESPONSABILIDADES

CONTINGENCIAS Y COMPROMISOS	11,135,994,982
MERCADERÍAS EN DEPÓSITOS	-
CUENTAS DE ORDEN	
VALORES Y BIENES CEDIDOS EN GARANTÍA	-
GARANTÍA CARTERA DE CRÉDITOS	8,075,589,334
MÁRGENES POR GIRAR	1,808,097,455
ADMINISTRACIONES AJENAS	1,391,759,244
DOCUMENTOS Y VALORES PROPIOS REMITIDOS	-
EMISIONES AUTORIZADAS DE OBLIGACIONES FINANCIERAS	3,866,495,000
OBLIGACIONES FINANCIERAS	3,866,495,000
OBLIGACIONES FINANCIERAS AMORTIZADAS	-
TÍTULOS SOBRE MERCADERÍAS EN DEPÓSITOS	-
PÓLIZAS DE SEGUROS Y FIANZAS	7,651,173,420
OPERACIONES DE REPORTO	1,000,000,000
OTRAS CUENTAS DE ORDEN	8,233,017,137


Lic. Ronald Kevin Cifuentes Pérez
Contador General


Lic. Ramiro Norberto Ortiz Gordian
Presidente


Lic. Roberto Belarmino Gallardo Carbajal
Auditor Interno



Ing. Edgar Rolando Bran Alvarado
Gerente General


Banco Promerica 

BANCO PROMERICA, S.A
ESTADO DE RESULTADOS CONDENSADO
 Del 01 de Enero al 31 de Enero de 2025
 (Cifras en Quetzales)

PRODUCTOS FINANCIEROS		422,430,463	
Intereses	354,971,182		
Comisiones	67,459,281		
Negociación de Títulos-Valores	-		
Diferencias de precio en Operaciones de Reporto	-		
GASTOS FINANCIEROS		159,688,455	
Intereses	150,840,833		
Comisiones	854,423		
Beneficios Adicionales	-		
Negociación de Títulos-Valores	-		
Cuota de Formación FOPA	4,221,617		
Productos no Cobrados	-		
Diferencias de precio en Operaciones de Reporto	3,771,582		
MARGEN DE INVERSIONES			262,742,008
PRODUCTOS POR SERVICIOS		73,154,848	
Comisiones por Servicios Diversos	2,360,191		
Arrendamientos	-		
Almacenaje	-		
Avalúos e Inspecciones	-		
Manejo de Cuenta	11,698,510		
Otros	59,096,147		
GASTOS POR SERVICIOS		12,086,546	
Comisiones por Servicios	12,086,546		
MARGEN DE SERVICIOS			61,068,302
OTROS PRODUCTOS Y GASTOS DE OPERACIÓN			
PRODUCTOS		9,292,791	
Ganancia por Valor de Mercado de Títulos-Valores	-		
Variaciones y Ganancias Cambiarias en Moneda Extranjera	9,292,791		
Productos por Inversiones en Acciones	-		
Productos por Promoción de Empresas	-		
GASTOS		227,118,227	
Pérdida por Valor de Mercado de Títulos-Valores	-		
Variaciones y Pérdidas Cambiarias en Moneda Extranjera	18,866		
Cuentas Incobrables y de Dudosa Recuperación	227,099,361		
Gastos por Promoción de Empresas	-		
MARGEN DE OTROS PRODUCTOS Y GASTOS DE OPERACIÓN			(217,825,436)
MARGEN OPERACIONAL BRUTO			105,984,874
GASTOS DE ADMINISTRACIÓN			104,300,907
MARGEN OPERACIONAL NETO			1,683,967
PRODUCTOS Y GASTOS EXTRAORDINARIOS		15,043,315	
Productos Extraordinarios	15,719,995		
Gastos Extraordinarios	676,680		
PRODUCTOS Y GASTOS DE EJERCICIOS ANTERIORES		4,006,926	
Productos de Ejercicios Anteriores	4,029,375		
Gastos de Ejercicios Anteriores	22,449		
GANANCIA (PÉRDIDA) BRUTA			19,050,241
Impuesto sobre la Renta			20,734,208
			-
GANANCIA (PÉRDIDA) NETA			20,734,208

Guatemala, 3 de Febrero de 2025


Lic. Ronald Kevin Cifuentes Pérez
 Contador General


Lic. Ramiro Norberto Ortiz Gurdian
 Presidente


Lic. Roberto Belarmino Gallardo Carbajal
 Auditor Interno


Ing. Edgar Rolando Bran Alvarado
 Gerente General

Banco Promerica 