

TARJETAS PROMERICA, S.A.
BALANCE GENERAL CONDENSADO AL 28 DE FEBRERO DE 2026
(Cifras en Quetzales)



ACTIVO	TOTAL	MONEDA NACIONAL	MONEDA EXTRANJERA	PASIVO, OTRAS CUENTAS ACREEDORAS Y CAPITAL	TOTAL	MONEDA NACIONAL	MONEDA EXTRANJERA
DISPONIBILIDADES	12,669,259	-	-	OBLIGACIONES DEPOSITARIAS	-	-	-
Caja	-	-	-	Depósitos Monetarios	-	-	-
Banco Central	-	-	-	Depósitos de Ahorro	-	-	-
Bancos del País	4,550,082	4,550,082	8,119,177	Depósitos a Plazo	-	-	-
Bancos del Exterior	-	-	-	Depósitos a la Orden	-	-	-
Cheques y Giros a Compensar	-	-	-	Depósitos con Restricciones	-	-	-
Giros Sobre el Exterior	-	-	-	CRÉDITOS OBTENIDOS	-	-	-
INVERSIONES	100,000,000	-	-	Del Banco Central	-	-	-
En Títulos-Valores para Negociación	-	-	-	De Instituciones Financieras Nacionales	-	-	-
En Títulos-Valores para la Venta	-	-	-	De Instituciones Financieras Extranjeras	-	-	-
En Títulos-Valores para su Vencimiento	-	-	-	De Organismos Internacionales	-	-	-
Operaciones de Reporto	100,000,000	100,000,000	-	GASTOS FINANCIEROS POR PAGAR	-	-	-
Certificados de Participación	-	-	-	CUENTAS POR PAGAR	2,881,812	2,450,418	431,394
Intereses Pagados en Compra de Valores	-	-	-	PROVISIONES	243,746	243,746	-
(-) Estimación por Valuación	-	-	-	CRÉDITOS DIFERIDOS	-	-	-
CARTERA DE CRÉDITOS	58,420,895	-	-	SUMA DEL PASIVO	3,125,558	-	-
Vigente	-	56,058,311	5,461,270	OTRAS CUENTAS ACREEDORAS	-	-	-
Vencida	-	802,459	-	CAPITAL CONTABLE	-	-	-
(-) Estimación por Valuación	-	(3,782,492)	(118,653)	CAPITAL PAGADO	32,871,000	300,000,000	(267,129,000)
PRODUCTOS FINANCIEROS POR COBRAR	1,161,778	1,110,083	51,695	Capital Autorizado	-	300,000,000	(267,129,000)
CUENTAS POR COBRAR	1,914,151	1,597,973	316,178	(-) Capital No Pagado	-	-	-
(-) Estimación por Valuación	-	-	-	Casa Matriz, Capital Asignado	-	-	-
BIENES REALIZABLES	-	-	-	APORTACIONES PERMANENTES	-	-	-
(-) Estimación por Valuación	-	-	-	RESERVAS DE CAPITAL	10,918,169	10,918,169	-
INVERSIONES PERMANENTES	2,398,978	2,398,978	-	RESERVAS PARA ACTIVOS EXTRAORDINARIOS	-	-	-
(-) Estimación por Valuación	-	-	-	REVALUACIÓN DE ACTIVOS	-	-	-
SUCURSALES, CASA MATRIZ Y DEPTOS. ADSCRITOS	-	-	-	OBLIGACIONES SUBORDINADAS	-	-	-
INMUEBLES Y MUEBLES	1,324,383	2,342,260	-	GANANCIAS Y PÉRDIDAS POR FUSIÓN (+) (-)	-	-	-
(-) Depreciación Acumulada	-	(1,017,877)	-	VALUACIÓN DE ACTIVOS DE RECUPERACIÓN DUDOSA (-)	-	-	-
CARGOS DIFERIDOS	18,938	146,281	-	PROVISIONES DE BENEFICIOS A EMPLEADOS (-)	-	-	-
(-) Amortización Acumulada	-	(127,343)	-	AJUSTES AL IMPUESTO SOBRE LA RENTA	-	-	-
SUMA DEL ACTIVO	177,908,382			GANANCIAS O PÉRDIDAS POR CAMBIOS EN EL VALOR	-	-	-
				DE MERCADO DE LAS INVERSIONES (+) (-)	-	-	-
				RESULTADOS DE EJERCICIOS ANTERIORES (+) (-)	124,606,940	124,606,940	-
				RESULTADOS DEL EJERCICIO (+) (-)	5,924,998	5,924,998	-
				PROVISIONES DINAMICAS	461,717	461,717	-
				SUMA DEL CAPITAL CONTABLE	174,782,824		
				SUMA PASIVO, OTRAS CUENTAS ACREEDORAS Y CAPITAL	177,908,382		



Los saldos en moneda extranjera están expresados al tipo de cambio de referencia de Q 7.66476 por US\$ 1, publicado por el Banco de Guatemala el 28 de Febrero de 2026.

Guatemala, 2 de Marzo de 2026

CONTINGENCIAS, COMPROMISOS Y OTRAS RESPONSABILIDADES

CONTINGENCIAS Y COMPROMISOS	124,588,263
MERCADERÍAS EN DEPOSITOS	-
CUENTAS DE ORDEN	-
VALORES Y BIENES CEDIDOS EN GARANTÍA	-
GARANTÍA CARTERA DE CRÉDITOS	-
MÁRGENES POR GIRAR	-
ADMINISTRACIONES AJENAS	-
DOCUMENTOS Y VALORES PROPIOS REMITIDOS	-
EMISIONES AUTORIZADAS DE OBLIGACIONES FINANCIERAS	-
OBLIGACIONES FINANCIERAS	-
OBLIGACIONES FINANCIERAS AMORTIZADAS	-
TÍTULOS SOBRE MERCADERÍAS EN DEPÓSITOS	-
PÓLIZAS DE SEGUROS Y FIANZAS	-
OPERACIONES DE REPORTO	-
OTRAS CUENTAS DE ORDEN	107,433,976


Lic. Ronald Kevin Cifuentes Pérez
Contador General

Lic. Ramiro Norberto Ortiz Gurdian
Presidente




Lic. Roberto Belarmino Gallardo Carbajal
Auditor Interno

Ing. Edgar Rolando Bran Alvarado
Gerente General



Banco Promerica 

TARJETAS PROMERICA, S.A.
ESTADO DE RESULTADOS CONDENSADO
Del 01 de Enero al 28 de Febrero de 2026
(Cifras en Quetzales)

PRODUCTOS FINANCIEROS		6,546,039	
Intereses	1,732,392		
Comisiones	4,181,181		
Negociación de Títulos-Valores	-		
Diferencias de precio en Operaciones de Reporto	632,466		
GASTOS FINANCIEROS		-	
Intereses	-		
Comisiones	-		
Beneficios Adicionales	-		
Negociación de Títulos-Valores	-		
Cuota de Formación FOPA	-		
Productos no Cobrados	-		
Diferencias de precio en Operaciones de Reporto	-		
MARGEN DE INVERSIONES			6,546,039
PRODUCTOS POR SERVICIOS		753,819	
Comisiones por Servicios Diversos	660,515		
Arrendamientos	-		
Manejo de Cuenta	93,304		
Otros	-		
GASTOS POR SERVICIOS		245,703	
Comisiones por Servicios	245,703		
MARGEN DE SERVICIOS			508,116
OTROS PRODUCTOS Y GASTOS DE OPERACIÓN			
PRODUCTOS		1	
Variaciones y Ganancias Cambiarias en Moneda Extranjera	1		
Productos por Inversiones en Acciones	-		
Productos por Promoción de Empresas	-		
GASTOS		267,903	
Pérdida por Valor de Mercado de Títulos-Valores	-		
Variaciones y Pérdidas Cambiarias en Moneda Extranjera	5,908		
Cuentas Incobrables y de Dudosa Recuperación	261,995		
Gastos por Promoción de Empresas	-		
MARGEN DE OTROS PRODUCTOS Y GASTOS DE OPERACIÓN			(267,902)
MARGEN OPERACIONAL BRUTO			6,786,253
GASTOS DE ADMINISTRACIÓN			372,232
MARGEN OPERACIONAL NETO			6,414,021
PRODUCTOS Y GASTOS EXTRAORDINARIOS		(8,125)	
Productos Extraordinarios	26,474		
Gastos Extraordinarios	34,599		
PRODUCTOS Y GASTOS DE EJERCICIOS ANTERIORES		-	
Productos de Ejercicios Anteriores	-		
Gastos de Ejercicios Anteriores	-		(8,125)
GANANCIA (PÉRDIDA) BRUTA			6,405,896
Impuesto sobre la Renta			480,898
GANANCIA (PÉRDIDA) NETA			5,924,998

Guatemala, 2 de Marzo de 2026


 Lic. Ronald Kevin Cifuentes Pérez
 Contador General

 Lic. Ramiro Norberto Ortiz Gurdian
 Presidente


 Lic. Roberto Belarmino Gallardo Carbajal
 Auditor Interno

 Ing. Edgar Rolando Bran Alvarado
 Gerente General

Banco Promerica 