

TARJETAS PROMERICA, S.A.
BALANCE GENERAL CONDENSADO AL 30 DE ABRIL DE 2026
(Cifras en Quetzales)


ACTIVO	TOTAL	MONEDA NACIONAL	MONEDA EXTRANJERA	PASIVO, OTRAS CUENTAS ACREEDORAS Y CAPITAL	TOTAL	MONEDA NACIONAL	MONEDA EXTRANJERA
DISPONIBILIDADES	19,169,168	-	-	OBLIGACIONES DEPOSITARIAS	-	-	-
Caja	-	-	-	Depósitos Monetarios	-	-	-
Banco Central	-	-	-	Depósitos de Ahorro	-	-	-
Bancos del País	9,906,777	9,906,777	9,262,391	Depósitos a Plazo	-	-	-
Bancos del Exterior	-	-	-	Depósitos a la Orden	-	-	-
Cheques y Giros a Compensar	-	-	-	Depósitos con Restricciones	-	-	-
Giros Sobre el Exterior	-	-	-	CRÉDITOS OBTENIDOS	-	-	-
INVERSIONES	100,000,000	-	-	Del Banco Central	-	-	-
En Títulos-Valores para Negociación	-	-	-	De Instituciones Financieras Nacionales	-	-	-
En Títulos-Valores para la Venta	-	-	-	De Instituciones Financieras Extranjeras	-	-	-
En Títulos-Valores para su Vencimiento	-	-	-	De Organismos Internacionales	-	-	-
Operaciones de Reporto	100,000,000	100,000,000	-	GASTOS FINANCIEROS POR PAGAR	-	-	-
Certificados de Participación	-	-	-	CUENTAS POR PAGAR	2,437,221	2,058,715	378,506
Intereses Pagados en Compra de Valores	-	-	-	PROVISIONES	294,430	294,430	-
(-) Estimación por Valuación	-	-	-	CRÉDITOS DIFERIDOS	-	-	-
CARTERA DE CRÉDITOS	58,104,766	-	-	SUMA DEL PASIVO	2,731,651	-	-
Vigente	-	55,801,529	5,357,787	OTRAS CUENTAS ACREEDORAS	-	-	-
Vencida	-	337,401	-	CAPITAL CONTABLE	-	-	-
(-) Estimación por Valuación	-	(3,255,607)	(136,344)	CAPITAL PAGADO	32,871,000	300,000,000	-
PRODUCTOS FINANCIEROS POR COBRAR	1,053,387	989,276	64,111	Capital Autorizado	-	300,000,000	-
CUENTAS POR COBRAR	1,371,085	1,239,767	131,318	(-) Capital No Pagado	-	(267,129,000)	-
(-) Estimación por Valuación	-	-	-	Casa Matriz, Capital Asignado	-	-	-
BIENES REALIZABLES	-	-	-	APORTACIONES PERMANENTES	-	-	-
(-) Estimación por Valuación	-	-	-	RESERVAS DE CAPITAL	10,918,169	10,918,169	-
INVERSIONES PERMANENTES	2,398,978	2,398,978	-	RESERVAS PARA ACTIVOS EXTRAORDINARIOS	-	-	-
(-) Estimación por Valuación	-	-	-	REVALUACIÓN DE ACTIVOS	-	-	-
SUCURSALES, CASA MATRIZ Y DEPTOS. ADSCRITOS	-	-	-	OBLIGACIONES SUBORDINADAS	-	-	-
INMUEBLES Y MUEBLES	1,246,308	2,342,260	-	GANANCIAS Y PÉRDIDAS POR FUSIÓN (+) (-)	-	-	-
(-) Depreciación Acumulada	-	(1,095,952)	-	VALUACIÓN DE ACTIVOS DE RECUPERACIÓN DUDOSA (-)	-	-	-
CARGOS DIFERIDOS	16,499	146,281	-	PROVISIONES DE BENEFICIOS A EMPLEADOS (-)	-	-	-
(-) Amortización Acumulada	-	(129,782)	-	AJUSTES AL IMPUESTO SOBRE LA RENTA	-	-	-
SUMA DEL ACTIVO	183,360,191			GANANCIAS O PÉRDIDAS POR CAMBIOS EN EL VALOR DE MERCADO DE LAS INVERSIONES (+) (-)	-	-	-
				RESULTADOS DE EJERCICIOS ANTERIORES (+) (-)	124,569,672	124,569,672	-
				RESULTADOS DEL EJERCICIO (+) (-)	11,770,714	11,770,714	-
				PROVISIONES DINAMICAS	498,985	498,985	-
				SUMA DEL CAPITAL CONTABLE	180,628,540		
				SUMA PASIVO, OTRAS CUENTAS ACREEDORAS Y CAPITAL	183,360,191		

Los saldos en moneda extranjera están expresados al tipo de cambio de referencia de Q 7.63627 por US\$ 1, publicado por el Banco de Guatemala el 30 de Abril de 2026.



Guatemala, 4 de Mayo de 2026

CONTINGENCIAS, COMPROMISOS Y OTRAS RESPONSABILIDADES

CONTINGENCIAS Y COMPROMISOS	127,701,388
MERCADERÍAS EN DEPÓSITOS	-
CUENTAS DE ORDEN	-
VALORES Y BIENES CEDIDOS EN GARANTÍA	-
GARANTÍA CARTERA DE CRÉDITOS	-
MÁRGENES POR GIRAR	-
ADMINISTRACIONES AJENAS	-
DOCUMENTOS Y VALORES PROPIOS REMITIDOS	-
EMISIONES AUTORIZADAS DE OBLIGACIONES FINANCIERAS	-
OBLIGACIONES FINANCIERAS	-
OBLIGACIONES FINANCIERAS AMORTIZADAS	-
TÍTULOS SOBRE MERCADERÍAS EN DEPÓSITOS	-
PÓLIZAS DE SEGUROS Y FIANZAS	-
OPERACIONES DE REPORTO	-
OTRAS CUENTAS DE ORDEN	107,843,041


Lic. Ronald Kevin Cifuentes Pérez
Contador General

Lic. Ramiro Norberto Ortiz Gurdian
Presidente




Lic. Roberto Belarmino Gallardo Carbajal
Auditor Interno

Ing. Edgar Rolando Bran Alvarado
Gerente General



Banco Promerica 

TARJETAS PROMERICA, S.A.
ESTADO DE RESULTADOS CONDENSADO
Del 01 de Enero al 30 de Abril de 2026
(Cifras en Quetzales)

PRODUCTOS FINANCIEROS		12,854,069	
Intereses	3,372,311		
Comisiones	8,222,580		
Negociación de Títulos-Valores	-		
Diferencias de precio en Operaciones de Reporto	1,259,178		
GASTOS FINANCIEROS		-	
Intereses	-		
Comisiones	-		
Beneficios Adicionales	-		
Negociación de Títulos-Valores	-		
Cuota de Formación FOPA	-		
Productos no Cobrados	-		
Diferencias de precio en Operaciones de Reporto	-		
MARGEN DE INVERSIONES			12,854,069
PRODUCTOS POR SERVICIOS		1,622,694	
Comisiones por Servicios Diversos	1,432,016		
Arrendamientos	-		
Manejo de Cuenta	190,678		
Otros	-		
GASTOS POR SERVICIOS		481,889	
Comisiones por Servicios	481,889		
MARGEN DE SERVICIOS			1,140,805
OTROS PRODUCTOS Y GASTOS DE OPERACIÓN			
PRODUCTOS		1	
Variaciones y Ganancias Cambiarias en Moneda Extranjera	1		
Productos por Inversiones en Acciones	-		
Productos por Promoción de Empresas	-		
GASTOS		495,693	
Pérdida por Valor de Mercado de Títulos-Valores	-		
Variaciones y Pérdidas Cambiarias en Moneda Extranjera	58,153		
Cuentas Incobrables y de Dudosa Recuperación	437,540		
Gastos por Promoción de Empresas	-		
MARGEN DE OTROS PRODUCTOS Y GASTOS DE OPERACIÓN			(495,692)
MARGEN OPERACIONAL BRUTO			13,499,182
GASTOS DE ADMINISTRACIÓN			904,286
MARGEN OPERACIONAL NETO			12,594,896
PRODUCTOS Y GASTOS EXTRAORDINARIOS		16,344	
Productos Extraordinarios	91,029		
Gastos Extraordinarios	74,685		
PRODUCTOS Y GASTOS DE EJERCICIOS ANTERIORES		115,270	
Productos de Ejercicios Anteriores	115,270		
Gastos de Ejercicios Anteriores	-		
GANANCIA (PÉRDIDA) BRUTA			12,726,510
Impuesto sobre la Renta			955,796
GANANCIA (PÉRDIDA) NETA			11,770,714

Guatemala, 4 de Mayo de 2026


 Lic. Ronald Kevin Cifuentes Pérez
 Contador General

 Lic. Ramiro Norberto Ortiz Gurdian
 Presidente


 Lic. Roberto Belarmino Gallardo Carbajal
 Auditor Interno

 Ing. Edgar Rolando Bran Alvarado
 Gerente General

Banco Promerica 