

**GRUPO FINANCIERO PROMERICA**  
 Empresa Responsable: Banco Promerica, S.A.  
 Empresa Controlada: Tarjetas Promerica, S.A.  
 Balance General Consolidado al 28 de Febrero de 2026  
 (Cifras expresadas en Quetzales)

ACTIVO	Saldos Consolidados		PASIVO	Saldos Consolidados	
	Consolidados	Parciales		Consolidados	Parciales
<b>DISPONIBILIDADES</b>	<b>4,213,818,150</b>		<b>OBLIGACIONES DEPOSITARIAS</b>	<b>25,760,508,486</b>	
Caja		243,818,699	Depósitos Monetarios		5,716,222,126
Banco Central		3,393,602,564	Depósitos de Ahorro		3,286,379,376
Bancos del País		1,487,718	Depósitos a Plazo		16,678,225,544
Bancos del Exterior		477,577,708	Depósitos a la Orden		12,100,411
Cheques a Compensar		96,969,234	Depósitos con Restricciones		67,581,029
Giros sobre el Exterior		362,227	<b>CRÉDITOS OBTENIDOS</b>	<b>2,411,516,296</b>	
<b>INVERSIONES</b>	<b>3,747,216,535</b>		Del Banco Central		-
En Títulos-Valores para Negociación		-	De Instituciones Financieras Nacionales		150,000,000
En Títulos-Valores para la Venta		2,294,118,162	De Instituciones Financieras Extranjeras		909,198,567
En Títulos-Valores para su Vencimiento		1,449,526,682	De Organismos Internacionales		1,352,317,729
Operaciones de Reporto		-	<b>OBLIGACIONES FINANCIERAS</b>	<b>413,045,400</b>	
Certificados de Participación		-	Bonos		413,045,400
Intereses Pagados en Compra de Valores		3,951,825	<b>GASTOS FINANCIEROS POR PAGAR</b>	<b>165,286,237</b>	
SUMA		3,747,596,669	<b>CUENTAS POR PAGAR</b>	<b>447,225,373</b>	
( - ) Estimaciones por Valuación		(380,134)	<b>PROVISIONES</b>	<b>108,244,766</b>	
<b>CARTERA DE CRÉDITOS</b>	<b>23,817,639,176</b>		<b>OTRAS OBLIGACIONES</b>	<b>536,533,200</b>	
Vigente		24,066,405,025	Obligaciones Subordinadas		536,533,200
Vencida		540,404,973	Obligaciones Convertibles en Acciones		-
SUMA		24,606,809,998	Instrumentos Innovadores de capital		-
(-)Estimaciones por Valuación		(789,170,822)	<b>CRÉDITOS DIFERIDOS</b>	<b>102,858,637</b>	
<b>PRODUCTOS FINANCIEROS Y DE SERVICIOS POR COBRAR</b>	<b>421,898,644</b>	<b>421,898,644</b>	<b>OTROS PASIVOS</b>	<b>-</b>	
<b>CUENTAS POR COBRAR</b>		275,392,495	<b>SUMA DEL PASIVO</b>	<b>29,945,218,395</b>	
(-)Estimaciones por Valuación		(161,237)	<b>OTRAS CUENTAS ACREEDORAS</b>	<b>219,800,262</b>	
TOTAL	<b>275,231,258</b>	<b>275,231,258</b>	<b>SUMA DEL PASIVO, OTRAS CUENTAS ACREEDORAS,</b>		
<b>BIENES REALIZABLES</b>	<b>163,247,213</b>	193,066,573	<b>INTERÉS MINORITARIO Y MINUSVALÍA ADQUIRIDA</b>	<b>30,165,018,657</b>	
(-)Estimaciones por Valuación		(29,819,360)	<b>CAPITAL CONTABLE</b>		
<b>INVERSIONES PERMANENTES</b>	<b>13,612,411</b>	13,612,411	<b>CAPITAL PAGADO</b>	<b>631,030,100</b>	
(-)Estimaciones por Valuación		-	Capital Autorizado		5,300,000,000
<b>OTRAS INVERSIONES</b>	<b>15,023,949</b>	15,023,949	Capital no Pagado (-)		(4,668,969,900)
(-)Estimaciones por Valuación		-	<b>APORTACIONES PERMANENTES</b>		-
<b>INMUEBLES Y MUEBLES</b>	<b>971,481,990</b>	1,298,250,768	<b>RESERVAS DE CAPITAL</b>	1,709,641,940	
(-)Depreciaciones Acumuladas		(326,768,778)	<b>RESERVAS PARA ACTIVOS EXTRAORDINARIOS</b>		-
<b>CARGOS DIFERIDOS</b>	<b>210,189,842</b>	248,518,884	<b>REVALUACIÓN DE ACTIVOS</b>	430,655,117	
(-)Amortizaciones Acumuladas		(38,329,042)	<b>OBLIGACIONES SUBORDINADAS</b>		-
<b>PLUSVALÍA ADQUIRIDA</b>	<b>-</b>	-	<b>GANANCIAS Y PÉRDIDAS POR FUSIÓN</b>		-
<b>OTROS ACTIVOS</b>	<b>-</b>	-	<b>VALUACIÓN DE ACTIVOS DE RECUPERACIÓN DUDOSA (-)</b>		-
			<b>PROVISIONES DE BENEFICIOS A EMPLEADOS (-)</b>		-
			<b>AJUSTES AL IMPUESTO SOBRE LA RENTA</b>		-
			<b>GANANCIAS O PÉRDIDAS POR CAMBIOS EN EL</b>		-
			<b>VALOR DE MERCADO DE LAS INVERSIONES (+) (-)</b>		19,786,126
			<b>RESULTADOS DE EJERCICIO ANTERIORES</b>		602,407,513
			<b>RESULTADOS DEL EJERCICIO</b>		103,134,594
			<b>PROVISIONES DINAMICA</b>		187,685,121
			<b>AJUSTE POR CONVERSIÓN</b>		-
			<b>SUMA DEL CAPITAL CONTABLE</b>	<b>5/</b>	<b>3,684,340,511</b>
<b>SUMA DEL ACTIVO</b>	<b>2/ 5/</b>	<b>33,849,359,168</b>	<b>TOTAL IGUAL AL ACTIVO</b>		<b>33,849,359,168</b>

Guatemala, 2 de Marzo de 2026

**CONTINGENCIAS, COMPROMISOS Y OTRAS RESPONSABILIDADES**

Contingencias y Compromisos	12,159,197,898
Mercaderías en Depósitos	-


**CUENTAS DE ORDEN**


Valores y Bienes Cedidos en Garantía	-
Garantías Cartera de Créditos	8,805,150,902
Marqen por Girar	1,943,098,831
Administraciones Ajenas	1,567,722,873
Documentos y Valores Propios Remitidos	-
Emissiones Autorizadas de Obligaciones Financieras	8,832,380,000
Obligaciones Financieras	8,832,380,000
Obligaciones Financieras Amortizadas	-
Títulos sobre Mercaderías en Deposito	-
Pólizas de Seguros y Fianzas	6,378,577,109
Operaciones de Reporto	355,000,000
Sumas Aseguradas y Afianzadas Retenidas	9,319,476,779
Otras Cuentas de Orden	-
<b>SUMA</b>	<b>58,192,984,392</b>


2/ Del total de Activos el 28.90% Corresponde a operaciones en moneda extranjera


3/ Del total de Pasivo el 32.79% Corresponde a operaciones en moneda extranjera

5/ Tipo de cambio de referencia al cierre Q 7.66476 por USD\$1.00

  
 Lic. Ronald Kevin Cifuentes Pérez  
 Contador General

  
 Lic. Ramiro Norberto Ortiz Gurdian  
 Presidente


  
 Lic. Roberto Belarmino Gallardo Carbajal  
 Auditor Interno


  
 Ing. Edgar Rolando Bran Alvarado  
 Gerente General


**GRUPO FINANCIERO PROMERICA**  
**Empresa Responsable: Banco Promerica, S.A.**  
**Empresa Controlada: Tarjetas Promerica, S.A.**  
**Estado de Resultados Consolidado del 1 de Enero al 28 de Febrero de 2026**  
**(Cifras expresadas en Quetzales)**


	PARCIALES	PARCIALES	SALDOS CONSOLIDADOS
<b>PRODUCTOS FINANCIEROS Y DE SERVICIOS</b>			<b>920,318,974</b>
Financieros		821,524,144	
Por Servicios		98,794,830	
<b>GASTOS FINANCIEROS Y DE SERVICIOS</b>			<b>304,286,326</b>
Financieros		279,291,511	
Por Servicios		24,994,815	
<b>MARGEN FINANCIERO Y DE SERVICIOS</b>			<b>616,032,648</b>
<b>OTROS PRODUCTOS Y GASTOS DE OPERACIÓN</b>			
<b>PRODUCTOS</b>		<b>19,385,184</b>	
Ganancia por valor de Mercado de Títulos-Valores	-	-	
Variaciones y Ganancias Cambiarias en Moneda Extranjera	19,385,184	-	
Productos por Inversiones en Acciones	-	-	
Productos por Promoción de Empresas	-	-	
Otros Productos de Operación	-	-	
<b>GASTOS</b>		<b>338,408,226</b>	
Pérdida por Valor de Mercado de Títulos - Valores	-	-	
Variaciones y Pérdidas Cambiarias en Moneda Extranjera	214,014	-	
Cuentas Incobrables y de Dudosa Recuperación	338,194,212	-	
Gastos por Promoción de Empresas	-	-	
Otros Gastos de Operación	-	-	
<b>MARGEN DE OTROS PRODUCTOS Y GASTOS DE OPERACIÓN</b>			<b>(319,023,042)</b>
<b>MARGEN OPERACIONAL BRUTO</b>			<b>297,009,606</b>
<b>GASTOS DE ADMINISTRACIÓN</b>			<b>233,527,493</b>
Consejo de Administración		558,240	
Funcionarios y Empleados		106,987,608	
Impuestos, Arbitrios, Contribuciones y Cuotas		5,914,697	
Honorarios Profesionales		26,308,151	
Arrendamientos		5,580,308	
Reparaciones y Mantenimientos		17,124,840	
Mercadeo y Publicidad		34,469,158	
Primas de Seguros y Fianzas		1,600,664	
Depreciaciones y Amortizaciones		19,063,213	
Papelería, Útiles y Suministros		546,615	
Gastos Varios		15,373,999	
<b>MARGEN OPERACIONAL NETO</b>			<b>63,482,113</b>
<b>PRODUCTOS Y GASTOS EXTRAORDINARIOS</b>			<b>41,827,809</b>
<b>PRODUCTOS</b>		<b>43,769,504</b>	
Productos Extraordinarios	43,769,504	-	
<b>GASTOS</b>		<b>1,941,695</b>	
Gastos Extraordinarios	1,941,695	-	
<b>PRODUCTOS Y GASTOS DE EJERCICIOS ANTERIORES</b>			<b>8,666,998</b>
Productos de Ejercicios Anteriores		8,812,507	
Gastos de Ejercicios Anteriores		145,509	
<b>GANANCIA (PÉRDIDA) BRUTA</b>			<b>113,976,920</b>
Impuesto Sobre la Renta			10,842,326
<b>GANANCIA (PÉRDIDA) NETA</b>			<b>103,134,594</b>
<b>(-) INTERÉS MINORITARIO</b>			<b>-</b>
<b>GANANCIA (PÉRDIDA) NETA CONSOLIDADA</b>			<b>103,134,594</b>

Guatemala, 2 de Marzo de 2026

  
**Lic. Ronald Kevin Cifuentes Pérez**  
 Contador General

  
**Lic. Ramiro Norberto Ortiz Gurdian**  
 Presidente

  
**Lic. Roberto Belarmino Gallardo Carbajal**  
 Auditor Interno

  
**Ing. Edgar Rolando Bran Alvarado**  
 Gerente General

**Banco Promerica** 