

GRUPO FINANCIERO PROMERICA
Empresa Responsable: Banco Promerica, S.A.
Empresa Controlada: Tarjetas Promerica, S.A.
Balance General Consolidado al 31 de Octubre de 2025
(Cifras expresadas en Quetzales)

ACTIVO	Saldos Consolidados	Parciales	PASIVO	Saldos Consolidados	Parciales
DISPONIBILIDADES	3,849,649,136		OBLIGACIONES DEPOSITARIAS	24,533,082,184	
Caja		250,151,677	Depósitos Monetarios		5,179,912,652
Banco Central		3,153,159,085	Depósitos de Ahorro		2,963,177,716
Bancos del País		1,172,988	Depósitos a Plazo		16,331,712,231
Bancos del Exterior		302,634,650	Depósitos a la Orden		11,961,200
Cheques a Compensar		141,907,737	Depósitos con Restricciones		46,318,386
Giros sobre el Exterior		622,999			
INVERSIONES	2,376,625,016		CRÉDITOS OBTENIDOS	2,732,382,514	
En Títulos-Valores para Negociación		-	Del Banco Central		-
En Títulos-Valores para la Venta		1,442,203,639	De Instituciones Financieras Nacionales		650,000,000
En Títulos-Valores para su Vencimiento		934,371,563	De Instituciones Financieras Extranjeras		991,301,339
Operaciones de Reporto		-	De Organismos Internacionales		1,091,081,175
Certificados de Participación		-			
Intereses Pagados en Compra de Valores		385,950	OBLIGACIONES FINANCIERAS	455,148,872	
SUMA		2,376,961,152	Bonos		455,148,872
(-) Estimaciones por Valuación		(336,136)	GASTOS FINANCIEROS POR PAGAR	162,914,123	
CARTERA DE CRÉDITOS	24,468,554,437		CUENTAS POR PAGAR	334,463,827	
Vigente		24,636,090,235	PROVISIONES	117,378,190	
Vencida		584,191,569	OTRAS OBLIGACIONES	535,969,700	
SUMA		25,220,281,804	Obligaciones Subordinadas		535,969,700
(-)Estimaciones por Valuación		(751,727,367)	Obligaciones Convertibles en Acciones		-
			Instrumentos Innovadores de capital		-
PRODUCTOS FINANCIEROS Y DE SERVICIOS POR COBRAR	372,355,965	372,355,965	CRÉDITOS DIFERIDOS	102,345,782	
CUENTAS POR COBRAR			OTROS PASIVOS	-	
(-)Estimaciones por Valuación		324,855,409	SUMA DEL PASIVO	28,973,685,192	
TOTAL	324,582,722	(272,687)	OTRAS CUENTAS ACREEDORAS	244,204,306	244,204,306
BIENES REALIZABLES	164,071,855		SUMA DEL PASIVO, OTRAS CUENTAS ACREEDORAS, INTERÉS MINORITARIO Y MINUSVALÍA ADQUIRIDA	29,217,889,498	
(-)Estimaciones por Valuación		193,469,910	CAPITAL CONTABLE		
		(29,398,055)	CAPITAL PAGADO	631,030,100	
INVERSIONES PERMANENTES	13,609,964	13,609,964	Capital Autorizado		5,300,000,000
(-)Estimaciones por Valuación		-	Capital no Pagado (-)		(4,668,969,900)
OTRAS INVERSIONES	-	-	APORTACIONES PERMANENTES	-	
(-)Estimaciones por Valuación		-	RESERVAS DE CAPITAL	1,709,641,940	
INMUEBLES Y MUEBLES	967,638,146		RESERVAS PARA ACTIVOS EXTRAORDINARIOS	-	
(-)Depreciaciones Acumuladas		1,275,773,834	REVALUACIÓN DE ACTIVOS	431,014,748	
		(308,135,688)	OBLIGACIONES SUBORDINADAS	-	
CARGOS DIFERIDOS	206,188,037		GANANCIAS Y PÉRDIDAS POR FUSIÓN	-	
(-)Amortizaciones Acumuladas		244,070,158	VALUACIÓN DE ACTIVOS DE RECUPERACIÓN DUDOSA (-)	-	
PLUSVALÍA ADQUIRIDA	-	(37,882,121)	PROVISIONES DE BENEFICIOS A EMPLEADOS (-)	-	
OTROS ACTIVOS	-	-	AJUSTES AL IMPUESTO SOBRE LA RENTA	-	
			GANANCIAS O PÉRDIDAS POR CAMBIOS EN EL VALOR DE MERCADO DE LAS INVERSIONES (+) (-)	40,132,454	
SUMA DEL ACTIVO	32,743,275,278		RESULTADOS DE EJERCICIOS ANTERIORES	124,521,071	
			RESULTADOS DEL EJERCICIO	418,886,089	
			PROVISIONES DINAMICA	170,159,378	
			AJUSTE POR CONVERSIÓN	-	
			SUMA DEL CAPITAL CONTABLE	3,525,385,780	
			TOTAL IGUAL AL ACTIVO	32,743,275,278	

Guatemala, 4 de Noviembre de 2025

CONTINGENCIAS, COMPROMISOS Y OTRAS RESPONSABILIDADES

Contingencias y Compromisos	11,435,833,738
Mercaderías en Depósitos	-

CUENTAS DE ORDEN

Valores y Bienes Cedidos en Garantía	-
Garantías Cartera de Créditos	8,662,889,921
Margen por Girar	1,105,574,245
Administraciones Ajenas	1,619,415,078
Documentos y Valores Propios Remitidos	-
Emisiones Autorizadas de Obligaciones Financieras	3,828,355,000
Obligaciones Financieras	3,828,355,000
Obligaciones Financieras Amortizadas	-
Títulos sobre Mercaderías en Depósito	-
Pólizas de Seguros y Fianzas	6,372,539,463
Operaciones de Reporto	1,189,167,014
Sumas Aseguradas y Afianzadas Retenidas	-
Otras Cuentas de Orden	8,345,117,448
SUMA	46,387,246,907

2/ Del total de Activos el 29.31% Corresponde a operaciones en moneda extranjera

3/ Del total de Pasivo el 32.65% Corresponde a operaciones en moneda extranjera

5/ Tipo de cambio de referencia al cierre Q 7.65671 por USD\$1.00

Lic. Ronald Kevin Cifuentes Pérez
Contador General

Lic. Ramiro Norberto Ortiz Gurdian
Presidente

Lic. Roberto Belarmino Gallardo Carbajal
Auditor Interno



Ing. Edgar Rolando Bran Alvarado
Gerente General



Banco Promerica

GRUPO FINANCIERO PROMERICA
 Empresa Responsable: Banco Promerica, S.A.
 Empresa Controlada: Tarjetas Promerica, S.A.
 Estado de Resultados Consolidado del 1 de Enero al 31 de Octubre de 2025
 (Cifras expresadas en Quetzales)

	PARCIALES	PARCIALES	SALDOS CONSOLIDADOS
PRODUCTOS FINANCIEROS Y DE SERVICIOS			4,642,193,500
Financieros		4,202,147,525	
Por Servicios		440,045,975	
GASTOS FINANCIEROS Y DE SERVICIOS			1,682,421,207
Financieros		1,559,986,226	
Por Servicios		122,434,981	
MARGEN FINANCIERO Y DE SERVICIOS			2,959,772,293
OTROS PRODUCTOS Y GASTOS DE OPERACIÓN			
PRODUCTOS		108,717,349	
Ganancia por valor de Mercado de Títulos-Valores	-		
Variaciones y Ganancias Cambiarias en Moneda Extranjera	103,491,730		
Productos por Inversiones en Acciones	5,225,619		
Productos por Promoción de Empresas	-		
Otros Productos de Operación	-		
GASTOS		1,785,493,134	
Pérdida por Valor de Mercado de Títulos - Valores	-		
Variaciones y Pérdidas Cambiarias en Moneda Extranjera	745,538		
Cuentas Incobrables y de Dudosa Recuperación	1,784,747,596		
Gastos por Promoción de Empresas	-		
Otros Gastos de Operación	-		
MARGEN DE OTROS PRODUCTOS Y GASTOS DE OPERACIÓN			(1,676,775,785)
MARGEN OPERACIONAL BRUTO			1,282,996,508
GASTOS DE ADMINISTRACIÓN			1,116,918,548
Consejo de Administración		2,930,346	
Funcionarios y Empleados		527,613,267	
Impuestos, Arbitrios, Contribuciones y Cuotas		28,809,817	
Honorarios Profesionales		119,444,902	
Arrendamientos		28,518,759	
Reparaciones y Mantenimientos		84,669,163	
Mercadeo y Publicidad		157,752,756	
Primas de Seguros y Fianzas		7,103,026	
Depreciaciones y Amortizaciones		81,354,561	
Papelería, Útiles y Suministros		3,147,061	
Gastos Varios		75,574,890	
MARGEN OPERACIONAL NETO			166,077,960
PRODUCTOS Y GASTOS EXTRAORDINARIOS			194,678,956
PRODUCTOS		205,436,927	
Productos Extraordinarios	205,436,927		
GASTOS		10,757,971	
Gastos Extraordinarios	10,757,971		
PRODUCTOS Y GASTOS DE EJERCICIOS ANTERIORES			87,081,235
Productos de Ejercicios Anteriores		87,655,611	
Gastos de Ejercicios Anteriores		574,376	
GANANCIA (PÉRDIDA) BRUTA			447,838,151
Impuesto Sobre la Renta			28,952,062
GANANCIA (PÉRDIDA) NETA			418,886,089
(-) INTERÉS MINORITARIO			-
GANANCIA (PÉRDIDA) NETA CONSOLIDADA			418,886,089

Guatemala, 4 de Noviembre de 2025


Lic. Ronald Kevin Cifuentes Pérez
 Contador General

Lic. Ramiro Norberto Ortiz Gurdian
 Presidente


Lic. Roberto Belarmino Gallardo Carbajal
 Auditor Interno

Ing. Edgar Rolando Bran Alvarado
 Gerente General

Banco Promerica 