

**GRUPO FINANCIERO PROMERICA**  
 Empresa Responsable: Banco Promerica, S.A.  
 Empresa Controlada: Tarjetas Promerica, S.A.  
**Balance General Consolidado al 31 de Mayo de 2026**  
 (Cifras expresadas en Quetzales)

	Saldos Consolidados	Parciales		Saldos Consolidados	Parciales
<b>ACTIVO</b>			<b>PASIVO</b>		
<b>DISPONIBILIDADES</b>	<b>4,204,331,072</b>		<b>OBLIGACIONES DEPOSITARIAS</b>	<b>25,946,405,244</b>	
Caja		267,960,504	Depósitos Monetarios		5,879,952,569
Banco Central		3,447,046,115	Depósitos de Ahorro		3,425,736,270
Bancos del País		1,639,547	Depósitos a Plazo		16,600,100,921
Bancos del Exterior		404,073,785	Depósitos a la Orden		12,282,205
Cheques a Compensar		83,452,403	Depósitos con Restricciones		28,333,279
Giros sobre el Exterior		158,718	<b>CRÉDITOS OBTENIDOS</b>	<b>2,063,254,352</b>	
<b>INVERSIONES</b>	<b>3,703,457,975</b>		Del Banco Central		-
En Títulos-Valores para Negociación		-	De Instituciones Financieras Nacionales		-
En Títulos-Valores para la Venta		2,394,220,666	De Instituciones Financieras Extranjeras		738,012,532
En Títulos-Valores para su Vencimiento		1,305,502,758	De Organismos Internacionales		1,325,241,820
Operaciones de Reporto		-	<b>OBLIGACIONES FINANCIERAS</b>	<b>355,712,000</b>	
Certificados de Participación		-	Bonos		355,712,000
Intereses Pagados en Compra de Valores		4,157,384	<b>GASTOS FINANCIEROS POR PAGAR</b>	<b>158,822,109</b>	
SUMA		3,703,880,808	<b>CUENTAS POR PAGAR</b>	<b>472,341,389</b>	
( - ) Estimaciones por Valuación		(422,833)	<b>PROVISIONES</b>	<b>115,749,299</b>	
<b>CARTERA DE CRÉDITOS</b>	<b>23,841,036,688</b>		<b>OTRAS OBLIGACIONES</b>	<b>533,568,000</b>	
Vigente		24,061,738,456	Obligaciones Subordinadas		533,568,000
Vencida		585,731,889	Obligaciones Convertibles en Acciones		-
SUMA		24,647,470,345	Instrumentos Innovadores de capital		-
(-)Estimaciones por Valuación		(806,433,657)	<b>CRÉDITOS DIFERIDOS</b>	<b>106,499,593</b>	
<b>PRODUCTOS FINANCIEROS Y DE SERVICIOS POR COBRAR</b>	<b>384,659,019</b>	384,659,019	<b>OTROS PASIVOS</b>	<b>-</b>	
<b>CUENTAS POR COBRAR</b>		307,408,647	<b>SUMA DEL PASIVO</b>	<b>29,752,351,986</b>	
(-)Estimaciones por Valuación		(175,592)	<b>OTRAS CUENTAS ACREEDORAS</b>	<b>196,638,566</b>	
TOTAL		307,233,055	<b>SUMA DEL PASIVO, OTRAS CUENTAS ACREEDORAS, INTERÉS MINORITARIO Y MINUSVALÍA ADQUIRIDA</b>	<b>29,948,990,552</b>	
<b>BIENES REALIZABLES</b>	<b>163,204,649</b>	193,117,955	<b>CAPITAL CONTABLE</b>		
(-)Estimaciones por Valuación		(29,913,306)	<b>CAPITAL PAGADO</b>	<b>631,030,100</b>	
<b>INVERSIONES PERMANENTES</b>	<b>13,612,412</b>	13,612,412	Capital Autorizado		5,300,000,000
(-)Estimaciones por Valuación		-	Capital no Pagado (-)		(4,668,969,900)
<b>OTRAS INVERSIONES</b>	<b>-</b>	-	<b>APORTACIONES PERMANENTES</b>	<b>-</b>	
(-)Estimaciones por Valuación		-	<b>RESERVAS DE CAPITAL</b>	<b>1,709,641,940</b>	
<b>INMUEBLES Y MUEBLES</b>	<b>965,370,767</b>	1,309,327,752	<b>RESERVAS PARA ACTIVOS EXTRAORDINARIOS</b>	<b>-</b>	
(-)Depreciaciones Acumuladas		(343,956,985)	<b>REVALUACIÓN DE ACTIVOS</b>	<b>430,385,394</b>	
<b>CARGOS DIFERIDOS</b>	<b>219,658,079</b>	245,171,819	<b>OBLIGACIONES SUBORDINADAS</b>	<b>-</b>	
(-)Amortizaciones Acumuladas		(25,513,740)	<b>GANANCIAS Y PÉRDIDAS POR FUSIÓN</b>	<b>-</b>	
<b>PLUSVALÍA ADQUIRIDA</b>	<b>-</b>	-	<b>VALUACIÓN DE ACTIVOS DE RECUPERACIÓN DUDOSA (-)</b>	<b>-</b>	
<b>OTROS ACTIVOS</b>	<b>-</b>	-	<b>PROVISIONES DE BENEFICIOS A EMPLEADOS (-)</b>	<b>-</b>	
<b>SUMA DEL ACTIVO</b>	<b>33,802,563,716</b>		<b>AJUSTES AL IMPUESTO SOBRE LA RENTA</b>	<b>-</b>	
			<b>GANANCIAS O PÉRDIDAS POR CAMBIOS EN EL VALOR DE MERCADO DE LAS INVERSIONES (+) (-)</b>	<b>9,015,312</b>	
			<b>RESULTADOS DE EJERCICIO ANTERIORES</b>	<b>591,711,638</b>	
			<b>RESULTADOS DEL EJERCICIO</b>	<b>283,407,783</b>	
			<b>PROVISIONES DINAMICA</b>	<b>198,380,997</b>	
			<b>AJUSTE POR CONVERSIÓN</b>	<b>-</b>	
			<b>SUMA DEL CAPITAL CONTABLE</b>	<b>3,853,573,164</b>	
			<b>TOTAL IGUAL AL ACTIVO</b>	<b>33,802,563,716</b>	

Guatemala, 1 de Junio de 2026

**CONTINGENCIAS, COMPROMISOS Y OTRAS RESPONSABILIDADES**



Contingencias y Compromisos	12,374,985,624
Mercaderías en Depósitos	-
<b>CUENTAS DE ORDEN</b>	
Valores y Bienes Cedidos en Garantía	-
Garantías Cartera de Créditos	9,101,230,440
Marqen por Girar	2,240,604,580
Administraciones Ajenas	1,511,021,167
Documentos y Valores Propios Remitidos	-
Emissiones Autorizadas de Obligaciones Financieras	8,811,200,000
Obligaciones Financieras	8,811,200,000
Obligaciones Financieras Amortizadas	-
Títulos sobre Mercaderías en Deposito	6,494,441,611
Pólizas de Seguros y Fianzas	465,000,000
Operaciones de Reporto	-
Sumas Aseguradas y Afianzadas Retenidas	10,322,574,763
Otras Cuentas de Orden	-
SUMA	<b>60,132,258,185</b>

2/ Del total de Activos el 28.82% Corresponde a operaciones en moneda extranjera

3/ Del total de Pasivo el 31.53% Corresponde a operaciones en moneda extranjera

5/ Tipo de cambio de referencia al cierre Q 7.62240 por USD\$1.00

  
**Lic. Ronald Kevin Cifuentes Pérez**  
 Contador General  
  
**Lic. Ramiro Norberto Ortiz Gurdian**  
 Presidente


  
**Lic. Roberto Belarmino Gallardo Carbajal**  
 Auditor Interno  
  
**Ing. Edgar Rolando Bran Alvarado**  
 Gerente General


**Banco Promerica** 


**GRUPO FINANCIERO PROMERICA**  
**Empresa Responsable: Banco Promerica, S.A.**  
**Empresa Controlada: Tarjetas Promerica, S.A.**  
**Estado de Resultados Consolidado del 1 de Enero al 31 de Mayo de 2026**  
**(Cifras expresadas en Quetzales)**


	PARCIALES	PARCIALES	SALDOS CONSOLIDADOS
<b>PRODUCTOS FINANCIEROS Y DE SERVICIOS</b>			<b>2,269,860,163</b>
Financieros		2,054,661,808	
Por Servicios		215,198,355	
<b>GASTOS FINANCIEROS Y DE SERVICIOS</b>			<b>764,942,327</b>
Financieros		699,933,978	
Por Servicios		65,008,349	
<b>MARGEN FINANCIERO Y DE SERVICIOS</b>			<b>1,504,917,836</b>
<b>OTROS PRODUCTOS Y GASTOS DE OPERACIÓN</b>			
<b>PRODUCTOS</b>		<b>52,420,630</b>	
Ganancia por valor de Mercado de Títulos-Valores	-		
Variaciones y Ganancias Cambiarias en Moneda Extranjera	48,903,979		
Productos por Inversiones en Acciones	3,516,651		
Productos por Promoción de Empresas	-		
Otros Productos de Operación	-		
<b>GASTOS</b>		<b>788,991,753</b>	
Pérdida por Valor de Mercado de Títulos - Valores	-		
Variaciones y Pérdidas Cambiarias en Moneda Extranjera	1,029,223		
Cuentas Incobrables y de Dudosa Recuperación	787,962,530		
Gastos por Promoción de Empresas	-		
Otros Gastos de Operación	-		
<b>MARGEN DE OTROS PRODUCTOS Y GASTOS DE OPERACIÓN</b>			<b>(736,571,123)</b>
<b>MARGEN OPERACIONAL BRUTO</b>			<b>768,346,713</b>
<b>GASTOS DE ADMINISTRACIÓN</b>			<b>590,196,634</b>
Consejo de Administración		1,423,251	
Funcionarios y Empleados		274,016,555	
Impuestos, Arbitrios, Contribuciones y Cuotas		14,740,051	
Honorarios Profesionales		60,295,399	
Arrendamientos		14,069,869	
Reparaciones y Mantenimientos		47,215,825	
Mercadeo y Publicidad		84,632,649	
Primas de Seguros y Fianzas		3,813,062	
Depreciaciones y Amortizaciones		47,093,792	
Papelería, Útiles y Suministros		1,619,112	
Gastos Varios		41,277,069	
<b>MARGEN OPERACIONAL NETO</b>			<b>178,150,079</b>
<b>PRODUCTOS Y GASTOS EXTRAORDINARIOS</b>			<b>104,342,088</b>
<b>PRODUCTOS</b>		<b>111,445,074</b>	
Productos Extraordinarios	111,445,074		
<b>GASTOS</b>		<b>7,102,986</b>	
Gastos Extraordinarios	7,102,986		
<b>PRODUCTOS Y GASTOS DE EJERCICIOS ANTERIORES</b>			<b>35,784,391</b>
Productos de Ejercicios Anteriores		36,731,089	
Gastos de Ejercicios Anteriores		946,698	
<b>GANANCIA (PÉRDIDA) BRUTA</b>			<b>318,276,558</b>
Impuesto Sobre la Renta			34,868,775
<b>GANANCIA (PÉRDIDA) NETA</b>			<b>283,407,783</b>
<b>(-) INTERÉS MINORITARIO</b>			-
<b>GANANCIA (PÉRDIDA) NETA CONSOLIDADA</b>			<b>283,407,783</b>

Guatemala, 1 de Junio de 2026

  
 Lic. Ronald Kevin Cifuentes Pérez  
 Contador General

  
 Lic. Ramiro Norberto Ortiz Gurdian  
 Presidente

  
 Lic. Roberto Belarmino Gallardo Carbajal  
 Auditor Interno

  
 Ing. Edgar Rolando Bran Alvarado  
 Gerente General

**Banco Promerica** 