

**BANCO PROMERICA, S. A.**  
**BALANCE GENERAL CONDENSADO AL 28 DE FEBRERO DE 2025**  
(Cifras en Quetzales)

ACTIVO	TOTAL	MONEDA NACIONAL	MONEDA EXTRANJERA	PASIVO, OTRAS CUENTAS ACREEDORAS Y CAPITAL	TOTAL	MONEDA NACIONAL	MONEDA EXTRANJERA
<b>DISPONIBILIDADES</b>	4,998,891,335			<b>OBLIGACIONES DEPOSITARIAS</b>	24,695,506,731		
Caja		159,318,300	56,185,957	Depósitos Monetarios		3,187,833,529	2,030,621,536
Banco Central		2,873,841,346	775,318,927	Depósitos de Ahorro		1,836,221,806	919,005,130
Bancos del País		3,255,644	-	Depósitos a Plazo		13,285,370,551	3,337,964,926
Bancos del Exterior		-	1,065,681,566	Depósitos a la Orden		2,930,362	8,425,063
Cheques y Giros a Compensar		49,449,650	13,656,732	Depósitos con Restricciones		64,524,425	22,609,403
Giros Sobre el Exterior		-	2,183,213	<b>CRÉDITOS OBTENIDOS</b>	3,478,896,526		
<b>INVERSIONES</b>	3,343,151,996			Del Banco Central		-	-
En Títulos-Valores para Negociación		-	-	De Instituciones Financieras Nacionales		800,000,000	-
En Títulos-Valores para la Venta		1,125,758,779	668,585,571	De Instituciones Financieras Extranjeras		104,718,096	1,333,116,945
En Títulos-Valores para su Vencimiento		1,147,167,314	395,519,740	De Organismos Internacionales		-	1,241,061,485
Operaciones de Reporto		-	-	<b>GASTOS FINANCIEROS POR PAGAR</b>	176,087,261	83,538,393	92,548,868
Certificados de Participación		-	-	<b>CUENTAS POR PAGAR</b>	761,221,378	345,296,576	415,924,802
Intereses Pagados en Compra de Valores		-	6,489,477	<b>PROVISIONES</b>	116,032,184	113,930,604	2,101,580
(-) Estimación por Valuación		(368,885)	-	<b>OTRAS OBLIGACIONES</b>	539,801,500	-	539,801,500
<b>CARTERA DE CRÉDITOS</b>	23,124,443,164			<b>CRÉDITOS DIFERIDOS</b>	99,728,799	84,616,069	15,112,730
Vigente		16,395,065,710	6,832,878,204	<b>SUMA DEL PASIVO</b>	29,867,274,379		
Vencida		568,033,094	11,846,413	<b>OTRAS CUENTAS ACREEDORAS</b>	175,332,558	136,353,746	38,978,812
(-) Estimación por Valuación		(636,847,054)	(46,533,203)	<b>CAPITAL CONTABLE</b>			
<b>PRODUCTOS FINANCIEROS POR COBRAR</b>	474,527,025	431,638,325	42,888,700	<b>CAPITAL PAGADO</b>	598,159,100		
<b>CUENTAS POR COBRAR</b>	211,506,019	187,099,890	24,578,982	Capital Autorizado		1,500,000,000	
(-) Estimación por Valuación		(172,853)	-	(-) Capital No Pagado		(901,840,900)	
<b>BIENES REALIZABLES</b>	41,825,160	37,407,349	32,301,626	Casa Matriz, Capital Asignado		-	
(-) Estimación por Valuación		(25,424,479)	(2,459,336)	<b>APORTACIONES PERMANENTES</b>			
<b>INVERSIONES PERMANENTES</b>	968,750	968,750	-	<b>RESERVAS DE CAPITAL</b>	1,418,245,084	1,418,245,084	
(-) Estimación por Valuación		-	-	<b>RESERVAS PARA ACTIVOS EXTRAORDINARIOS</b>			
<b>SUCURSALES, CASA MATRIZ Y DEPTOS. ADSCRITOS</b>	-	-	-	REVALUACIÓN DE ACTIVOS	431,734,009	431,734,009	
<b>INMUEBLES Y MUEBLES</b>	940,938,604	1,222,037,319	-	OBLIGACIONES SUBORDINADAS			
(-) Depreciación Acumulada		(281,098,715)	-	GANANCIAS Y PÉRDIDAS POR FUSIÓN (+) (-)			
<b>CARGOS DIFERIDOS</b>	258,317,984	294,077,056	-	VALUACIÓN DE ACTIVOS DE RECUPERACIÓN DUDOSA (-)			
(-) Amortización Acumulada		(35,759,072)	-	PROVISIONES DE BENEFICIOS A EMPLEADOS (-)			
<b>SUMA DEL ACTIVO</b>	<b>33,394,570,037</b>			AJUSTES AL IMPUESTO SOBRE LA RENTA			
				GANANCIAS O PÉRDIDAS POR CAMBIOS EN EL VALOR DE MERCADO DE LAS INVERSIONES (+) (-)	7,349,431	7,349,431	
				RESULTADOS DE EJERCICIOS ANTERIORES (+) (-)	715,012,698	715,012,698	
				RESULTADOS DEL EJERCICIO (+) (-)	57,915,150	57,915,150	
				PROVISIONES DINAMICAS	123,547,628	123,547,628	
				<b>SUMA DEL CAPITAL CONTABLE</b>	<b>3,351,963,100</b>		
				<b>SUMA PASIVO, OTRAS CUENTAS ACREEDORAS Y CAPITAL</b>	<b>33,394,570,037</b>		


Los saldos en moneda extranjera están expresados al tipo de cambio de referencia de Q 7.71145 por US\$ 1, publicado por el Banco de Guatemala el 28 de Febrero de 2025.

Guatemala, 3 de Marzo de 2025


**CONTINGENCIAS, COMPROMISOS Y OTRAS RESPONSABILIDADES**

CONTINGENCIAS Y COMPROMISOS	11,553,115,945
MERCADERÍAS EN DEPÓSITOS	-
<b>CUENTAS DE ORDEN</b>	
VALORES Y BIENES CEDIDOS EN GARANTÍA	-
GARANTÍA CARTERA DE CRÉDITOS	8,027,068,285
MÁRGENES POR GIRAR	1,558,831,275
ADMINISTRACIONES AJENAS	1,411,789,222
DOCUMENTOS Y VALORES PROPIOS REMITIDOS	-
EMISIONES AUTORIZADAS DE OBLIGACIONES FINANCIERAS	3,855,725,000
OBLIGACIONES FINANCIERAS	3,855,725,000
OBLIGACIONES FINANCIERAS AMORTIZADAS	-
TÍTULOS SOBRE MERCADERÍAS EN DEPÓSITOS	-
PÓLIZAS DE SEGUROS Y FIANZAS	6,190,783,014
OPERACIONES DE REPORTO	1,030,000,000
OTRAS CUENTAS DE ORDEN	8,372,000,936

  
Lic. Ronald Kevin Cifuentes Pérez  
Conador General

  
Lic. Ramiro Norberto Ortiz Gurđan  
Presidente

  
Lic. Roberto Belarmino Galardo Carbajal  
Auditor Interno


  
Ing. Edgar Rolando Bran Alvarado  
Gerente General


**Banco Promerica** 

**BANCO PROMERICA, S.A**  
**ESTADO DE RESULTADOS CONDENSADO**  
 Del 01 de Enero al 28 de Febrero de 2025  
 (Cifras en Quetzales)

<b>PRODUCTOS FINANCIEROS</b>		<b>841,438,611</b>	
Intereses	698,507,139		
Comisiones	142,931,472		
Negociación de Títulos-Valores	-		
Diferencias de precio en Operaciones de Reporto	-		
<b>GASTOS FINANCIEROS</b>		<b>304,278,115</b>	
Intereses	287,841,967		
Comisiones	1,643,433		
Beneficios Adicionales	-		
Negociación de Títulos-Valores	-		
Cuota de Formación FOPA	8,499,386		
Productos no Cobrados	-		
Diferencias de precio en Operaciones de Reporto	6,293,329		
<b>MARGEN DE INVERSIONES</b>			<b>537,160,496</b>
<b>PRODUCTOS POR SERVICIOS</b>		<b>98,621,610</b>	
Comisiones por Servicios Diversos	5,304,486		
Arrendamientos	-		
Almacenaje	-		
Avalúos e Inspecciones	-		
Manejo de Cuenta	23,503,958		
Otros	69,813,166		
<b>GASTOS POR SERVICIOS</b>		<b>24,209,884</b>	
Comisiones por Servicios	24,209,884		
<b>MARGEN DE SERVICIOS</b>			<b>74,411,726</b>
<b>OTROS PRODUCTOS Y GASTOS DE OPERACIÓN</b>			
<b>PRODUCTOS</b>		<b>17,738,839</b>	
Ganancia por Valor de Mercado de Títulos-Valores	-		
Variaciones y Ganancias Cambiarias en Moneda Extranjera	17,738,839		
Productos por Inversiones en Acciones	-		
Productos por Promoción de Empresas	-		
<b>GASTOS</b>		<b>417,525,511</b>	
Pérdida por Valor de Mercado de Títulos-Valores	-		
Variaciones y Pérdidas Cambiarias en Moneda Extranjera	114,694		
Cuentas Incobrables y de Dudosa Recuperación	417,410,817		
Gastos por Promoción de Empresas	-		
<b>MARGEN DE OTROS PRODUCTOS Y GASTOS DE OPERACIÓN</b>			<b>(399,786,672)</b>
<b>MARGEN OPERACIONAL BRUTO</b>			<b>211,785,550</b>
<b>GASTOS DE ADMINISTRACIÓN</b>			<b>209,601,752</b>
<b>MARGEN OPERACIONAL NETO</b>			<b>2,183,798</b>
<b>PRODUCTOS Y GASTOS EXTRAORDINARIOS</b>		<b>30,955,952</b>	
Productos Extraordinarios	32,119,136		
Gastos Extraordinarios	1,163,184		
<b>PRODUCTOS Y GASTOS DE EJERCICIOS ANTERIORES</b>		<b>24,775,400</b>	
Productos de Ejercicios Anteriores	24,804,991		
Gastos de Ejercicios Anteriores	29,591		
<b>GANANCIA (PÉRDIDA) BRUTA</b>			<b>55,731,352</b>
Impuesto sobre la Renta			-
<b>GANANCIA (PÉRDIDA) NETA</b>			<b>57,915,150</b>

Guatemala, 3 de Marzo de 2025

  
**Lic. Ronald Kevin Cifuentes Pérez**  
 Contador General

  
**Lic. Ramiro Norberto Ortiz Gurdian**  
 Presidente

  
**Lic. Roberto Belarmino Gallardo Carbajal**  
 Auditor Interno

  
**Ing. Edgar Rolando Bran Alvarado**  
 Gerente General

**Banco Promerica** 